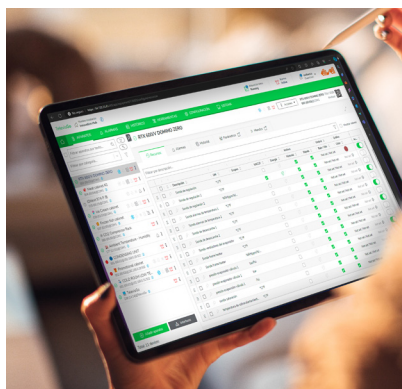





eliwell IBÉRICA

soluciones avanzadas para refrigeración, climatización e industria



2025



REFRIGERACIÓN COMERCIAL

4-5

EWTL300 — EWTL 310 - DST30	Termómetros a batería/solares	6
WM961 — WM971	Termostatos pared frío/calor	6
IDW 961 — IDW 974	Termostatos sencillos panel 74x32	7
IDNext 902 — 961 — 971 — 974 — 978	Nueva generación de controles para la refrigeración	8/9
ELIWELL AIR	Solución de interfaz de usuario con dongle Bluetooth y App	10
APP ELIWELL AIR	Solución para instrumentos Eliwell mediante App Eliwell AIR	11
EWNEXT OPTIMIZED	Nueva generación de termostatos para fabricantes	12
EWNEXT PERFORMANCE	Nueva generación de termostatos para fabricantes	12
EM300 LX NTC ESP	Termómetros homologados metrológicos	13
DATALOGGER HT	Registadores de datos USB Datalogger HT4 y HT6	13
MEMORY NT	Registadores homologados metrológicos	14/15
COLDFACE EWRC 300NT — 500NT / HT — 500NT	Controles para cámaras frigoríficas	16
CAJAS EVA AIR	Serie EVA para cámaras con válvula de expansión termostática	17
CAJAS TMM / TTM / TTT	Cajas para el control de la unidad condensadora y evaporador	18
CAJAS KDX	Serie KDX para cámaras con válvula de expansión electrónica	19
OPCIONALES CAJAS EVA-AIR Y KDX-EVA	Opciones y personalización de cajas EVA-AIR y KDX-EVA	20
SOLUCIONES ALARMA FREÓN	Señalización para cumplimiento reglamento instal. frigoríficas	21
CAJAS DE ALARMA RD 552/2019	Señalización para cámaras según reglamento instal. frigoríficas	22

REFRIGERACIÓN AVANZADA

24-25

EWDR 981 — 983 — 984 — 985	Termostatos avanzados carril DIN	26
IWP 985 — IWK	Termostatos avanzados partidos	27
ID 983 LX — ID 985/E/CK LX	Termostatos avanzados panel 74x32	28
ID 985 LX/V /S/E/CK (LX/MB)	Termostatos avanzados panel 74x32	29
PXV	Válvulas expansión electrónica pulsos	30
SER / SERI / SEHI	Válvulas expansión electrónica paso-paso Sporlan	31
V800	Controles V.E.E. Pulsos	32
RTX 600/V DOMINO ZERO	Controles gestión de V.E.E. Pulsos y algoritmos ahorro energético	33
XVD 420 — OPEN	Controles V.E.E. Paso-paso	34
RTX 600 / VS DOMINO ZERO	Controles V.E.E. paso-paso y algoritmos de ahorro energético	35
TECLADOS KDE — KDW — KDT — KDX — ECHO...	Teclados para las series RTX-RTD-RTN	36
EWCM 400 PRO / A-STD	Controles compactos para centrales frigoríficas	37
EWCM 436D PRO / A -CRII	Controles centrales compresores	38
EWCM EO 8900 — 9100 — 9900	Controles centrales compresores	39
V910	Controles avanzados V.E.E. Paso-paso	40

REFRIGERACIÓN CO₂

42-43

CONTROLES KDX	Controles para cámaras con válvula expansión electrónica	44
LKD Next CO ₂	Detectores de fugas CO ₂	44
ALARMAS CO ₂	Cajas de alarma para CO ₂	45
RTX 600 / V DOMINO ZERO	Controles gestión de V.E.E. Pulsos y algoritmos ahorro energético	46
RTX 600 / VS DOMINO ZERO	Controles V.E.E. paso-paso y algoritmos de ahorro energético	47
TECLADOS KDE — KDW — KDT — KDX — ECHO...	Teclados para las series RTX-RTD-RTN	48
EWCM EO 8900 — 9100 — 9900	Controles centrales compresores/ventiladores	49
EWCM 9000 PRO	Soluciones de control con aplicación CO ₂	50/51
V910	Módulos inyección líquido sistemas en cascada	52
PXV	Válvulas expansión electrónica pulsos	53
SER / GC / FGB	Válvulas expansión electrónica pulsos / pasos Sporlan	53
CAJAS DE ALARMA RD 552/2019 CO ₂	Señalización para cámaras según reglamento instal. frigoríficas	54

PROGRAMABLES Y CONFORT

56-57

FREE SMART SMP — SMD	Autómatas FREE SMART	58
FREE OPTIMA	PLC para máquinas compactas	60
TECLADOS FREE SMART SKP — SKW	Pantallas teclados FREE SMART	61
FREE EVOLUTION EVP — EVC — EVD — EVE	Autómatas FREE EVOLUTION	62
FREE ADVANCE AVD84 — AVD12 — AVD6 — AVD3	Autómatas FREE ADVANCE	63
PANTALLAS FREE	Pantallas para autómatas	64
PANTALLAS PARA DISPOSITIVOS WEBSERVER	Pantallas serie Schneider para visualizar páginas web. Sin programación.	65
COMUNICACIONES Y CONTROL VÁLVULA PASO-PASO PLUG-IN	Módulos de comunicación Plug in para serieFREE	65
APLICACIONES FREE	Aplicaciones FREE	66
APLICACIONES FREE	El rincón del programador	67

COLDFACE INDUSTRY	Control de cámaras industriales modular	68
EVOHT — EWHT	Controles de procesos temperatura-humedad	68
SMART AMBIENT	Solución Eliwell para monitorizar y controlar la calidad del aire interior	69
FREE TWICE	Controles de panel con 2 reguladores independientes	70
SMACPAN	Controles avanzados para la fermentación de pan	70
TC907 / TC903	Termostatos digitales Fan Coil	71
ENERGY FLEX SB655 — SC655 — SD655	Controles hvac universales ENERGY FLEX hasta 2 circuitos	72
ACCESORIOS PROGRAMABLES FREE — FLEX	Accesorios para sistemas free — ENERGY FLEX	73

SISTEMAS Y CONECTIVIDAD

74-75

TELEVIS IN — TELEVIS OUT / ETHERNET ADAPTER — BUS ADAPTER	Instrumentos sistemas supervisión	76
EWsense	Sondas de temperatura inalámbricas	77
T-REX (REFRIGERATION EXPERT) / TELEVIS AIR EDGE	Monitorización de instalaciones pequeñas	78
TELEVIS GO	Supervisión y control de instalaciones con PC	79
COMPACT TOUCH — COMPACT BOX	Sistema táctil para control y gestión remota de instalaciones	80/81
ECOSTruxure™	Sistema de gestión integral BMS (building management system)	82/83
TELEVIS TWIN	Central de alarmas integrado con sistemas Eliwell	84

PROCESOS INDUSTRIALES

86-87

IC PLUS 902	Controles universales 1 relé panel 74x32	88
IC PLUS 915	Controles universales 2 relé panel 74x32	89
EM PLUS 600	Indicadores universales panel 74x32	90
DR4020 — DR4022	Controles universales carril din	91
EW4820 — EW4821 — EW4822	Controles industriales 48x48 para regulación de procesos	92
EW7210 — 7220 — 7221 — 7222	Controles industriales 72x72 para regulación de procesos	93
EWTS PLUS 990	Temporizadores electrónicos programables formato 74x32	94
IEM 3255	Contadores de energía para líneas monofásicas y trifásicas	95
PM5330	Análisis calidad de energía medida líneas monofásicas y trifásicas	95
FASEC	Reguladores de velocidad para ventiladores monofásicos	96
OCTAL	Base de enchufe	96

ACCESORIOS

98-99

LKD NEXT – DETECTORES DE FUGAS	Detección y señalización de pérdidas de refrigerante	100
SONDAS HVAC	Sondas de climatización	101
EWHS 2840 — 3040 — 3140 — SS301	Sondas de humedad	102
SPA — EWPA — EWPD	Transductores de presión	103
SONDAS NTC — PT1000 - DIN B	Sondas temperatura NTC–Pt1000–DINB	104
SONDAS PT100 — TCJ — TCK — PTC	Sondas temperatura Pt100–TCJ–TCK–PTC	105
CONVERTIDORES / SONDAS ESPECIALES	Convertidores – Vainas de protección - Terminaciones	106
SONDAS ESPECIALES	Sensores compactos – Termopares de aislamiento mineral	107
EWTC	Transformadores	108
LLAVES DE PROGRAMACIÓN	Llaves de programación	108
ENVOLVENTES Y PROTECCIONES EM – IDS	Envolventes y protecciones	108

CONTROLES ELECTROMECAÑICOS

110-111

K TERMOSTATO Y ACCESORIOS	Termostatos electromecánicos K	112
VARIFIX	Termostatos electromecánicos universales	113
P30	Presostatos diferenciales presión	113
NSD	Micropresostatos	114
G60 — G63	Mini presostatos	114
W35	Termostatos electromecánicos	115
D16	Termostatos electromecánicos	116
D16 — D17	Presostatos electromecánicos	117
RV	Valvulas de inversión 4 vías	118
RV	Valvulas de inversión 4 vías	119
TABLA DE EQUIVALENCIAS	Equivalencia entre modelos antiguos / actuales	120
GLOSARIO DE ICONOS	Glosario de iconos utilizados en el catálogo	121
TEXTOS LEGALES	Textos legales	122
ELIWELL EXPERIENCE	Eliwell Experience	124
NOTAS	Notas	126

Las familias de productos se diferencian para **distribuidores, instaladores y fabricantes**, adaptándose a las necesidades de cada actividad. Destacan los productos para el cumplimiento de la legalidad según la normativa de sistemas sujetos a **control metrológico** bajo la **ICT 155/2020, R.D. 552/2019 y EN12830**.

Su **puerto de comunicación TTL** permite programar el mapa de parámetros con el accesorio **Copy Card**. Mediante un convertidor externo, pueden conectarse al sistema de supervisión **Eliwell Televis System** o a un sistema de terceras partes mediante protocolo **Modbus**.

La calidad de **Eliwell** garantiza la **seguridad de los alimentos frescos y ultracongelados**, al tiempo que asegura el **mejor rendimiento**.



Nueva gama de controles **IDNext** con el diseño como punto fuerte y amplias posibilidades de control optimizadas para conseguir el **máximo ahorro**. Dispone de conexión **bluetooth** mediante el accesorio **dongle** que permite realizar la conexión al smartphone para facilitar la configuración y el mantenimiento.



EWTL300-310-DST30

> TERMÓMETROS DIGITALES BATERÍA/SOLARES

REFRIGERACIÓN COMERCIAL



- Instrumento no sometido al Control Metrológico del Estado (más información en nota de pág. 121).

EWTL 300	T1M1BT0107	26 €
EWTL 310	T1M1BT0109	30 €
DST-30	T1M1BT0105	25 €

○ DATOS TÉCNICOS

	EWTL300	EWTL310	DST-30
Display	LCD de 2 dígitos y 1/2	LCD de 2 dígitos y 1/2	LCD de 2 dígitos y 1/2
Resolución	0,1°C	1°C	0,1°C
Precisión	±1°C de 0 a +40°C	±1°C de +10 a +50°C	±1°C
Sonda	Conectado al instrumento con cable de 1'5m	Conectado al instrumento con cable de 1'5m	Conectado al instrumento con cable de 1m
Campo visualización	-20/+70°C con D.P.	-40/+70°C sin D.P.	-20/+80°C
Dimensiones	Frontal 48x28,6 mm • Profund. 13,5 mm	Frontal 62x30 mm • Profund. 19 mm	Frontal 66x30 mm • Profund. 11,6 mm
Alimentación	1 batería de 1'5V LR44 o equivalente - duración 12 meses	1 batería de 1'5V LR44 o equivalente - duración 12 meses	Batería solar integrada

WM 961-971

> TERMOSTATO DE PARED FRÍO-CALOR



● CARACTERÍSTICAS

- Montaje sobre pared.
- Protección frontal: IP30.

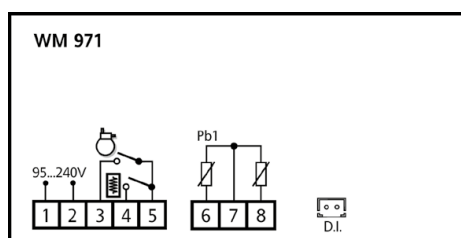
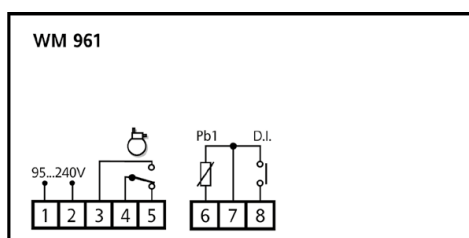
WM 961 BUZZER	WM1GDL00BH00	103 €
WM 971 BUZZER	WM2IDB00CH00	125 €

○ DATOS TÉCNICOS

	WM 961	WM 971
Campo visualización	• Sonda NTC: -50/+110°C • Sonda PTC: -55/+140°C	• Sonda NTC: -50/+110°C • Sonda PTC: -55/+140°C
Display	Punto decimal seleccionable* 3 dígitos y 1/2 + signo	Punto decimal seleccionable* 3 dígitos y 1/2 + signo
Entradas analógicas	1 PTC o NTC *	2 PTC o NTC *
Entradas digitales	1 entrada libre de tensión *	1 entrada libre de tensión *
Salidas digitales	1 SPDT 16A 1hp 250V~	2 SPST 3A 1/4hp 250V~
Alimentación	100...240Va ±10% 50/60Hz	100...240Va ±10% 50/60Hz

* Seleccionable mediante parámetro

● ESQUEMAS



EMBALAJE INDIVIDUAL



IDW961	1 relé - 1 sonda (incluida)	IW16YI0TCH701	42 €
IDW974	3 relés - 2 sondas (incluidas)	IW2EYI0TCH701	75 €

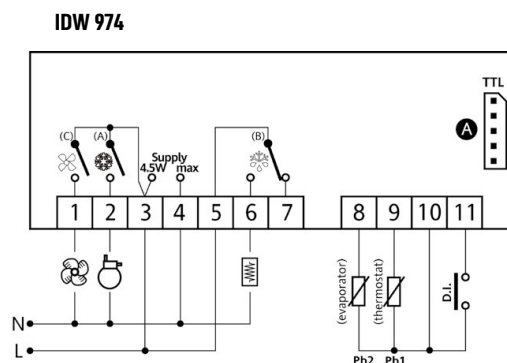
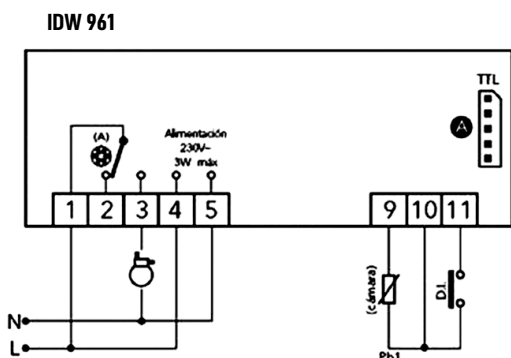
○ DATOS TÉCNICOS

	IDW961	IDW974
Campo de visualización	Sonda NTC: -50/+110°C	Sonda NTC: -50/+110°C
Display	Con punto decimal * 3 dígitos + signo	Con punto decimal * 3 dígitos + signo
Instalación	En panel, con agujero de montaje 71x29mm (+0,2/-0,1mm)	En panel, con agujero de montaje 71x29mm (+0,2/-0,1mm)
Entradas analógicas	1 NTC	2 NTC
Entradas configurables	1 digital (SELV)	1 digital (SELV)
Conectividad	Puerto TTL para conexión a UNI CARD/Copy Card	Puerto TTL para conexión a UNI CARD/Copy Card
Salidas digitales	• Relé 16A SPDT	• Relé B 1SPDT: N.A. 8(4)A - N.C. 6(3)A máx. 250V • Relé A 1SPST: 2 Hp (12FLA - 72LRA) máx. 250V • Relé C 1 SPST 5(2)A 250V~
Campo de medición	-50/+110°C	-50/+110°C
Alimentación	230V~ ±10% 50/60Hz	230V~ ±10% 50/60Hz

● CARACTERÍSTICAS

- **SONDAS INCLUIDAS.**
- **Programación sencilla sin carpetas.**
- **Parámetro Frío/Calor.**
- Desescarche eléctrico o inversión de ciclo.
- Protección frontal: IP65.
- Tiempos de protección del compresor y paro/ marcha en caso de sonda rota.
- Fin desescarche por temperatura con tiempo de seguridad, ambos programables.
- Temperatura de uso: -5/+55°C
- Contraseña para entrar en parámetros y bloqueo de teclado.
- Alarma ± 50°C respecto al set; no modificable.

● ESQUEMAS





APP GRATUITA
DESCARGABLE

Adaptador con IDNext



Adaptador con IDNext y pulsadores



IDNext 902 P	230 Vac	IDN902P6D107Z00	65 €
IDNext 902 P	12 Vac/dc	IDN902P6D103Z00	71 €
IDNext 961 P	230 Vac	IDN961P7D107Z00	65 €
IDNext 961 P	12 Vac/dc	IDN961P7D103Z00	65 €
IDNext 971 P/B Buzzer	230 Vac	IDN971P9D307Z00	83 €
IDNext 971 P/B Buzzer	12 Vac/dc	IDN971P9D303Z00	89 €
IDNext 974 P/B Buzzer	230 Vac	IDN974PED307Z00	103 €
IDNext 974 P/C RTC	230 Vac	IDN974PED507Z00	111 €
IDNext 974 P/B Buzzer	12 Vac/dc	IDN974PED303Z00	117 €
IDNext 978 P/B Buzzer	230 Vac	IDN978P4D307Z00	116 €
IDNext 978 P/C RTC	230 Vac	IDN978P4D507Z00	124 €
Adaptador IDNext		NEXTACCWA000080	13,3 €
Adaptador IDNext con pulsadores		NEXTACCWA200080	13,3 €



CONTROL DESDE
DISPOSITIVOS MÓVILES



AMPLIO DISPLAY CON
HASTA 6 TECLAS Y 11 ICONOS



GESTIÓN DE LUCES LED



GESTIÓN DE COMPRESORES DE
VELOCIDAD VARIABLE



DESESCARCHE MODULAR
INTELIGENTE



COMPATIBLE CON NUEVOS
REFRIGERANTES NATURALES



● FUNCIONES AVANZADAS

- **Deep Cooling Cycle:** algoritmo avanzado que permite una reducción rápida de temperatura.
- **Easy Map:** permite almacenar varias configuraciones de máquina precargadas.
- **Compressor Over Heating:** permite monitorizar la temperatura de impulsión del compresor notificando posibles anomalías de funcionamiento.
- Alarma falta refrigerante.

● APLICACIONES

- DISPENSADORES DE BEBIDAS
- BOTELLEROS REFRIGERADOS
- MUEBLES FRIGORÍFICOS
- VITRINAS REFRIGERADAS



IDNext es adecuado para usarse en aparatos equipados con refrigerantes inflamables, ya que cumple con la norma **IEC 60335-2-89** anexo BB.



La fuente de alimentación de los ventiladores **ECM** y las luces **LED** requiere el control de un alto pico de corriente. En la gama **IDNext** hay modelos diseñados para ello.



IDNext a través del dongle **BT** le permite una nueva y sencilla interfaz del control con su teléfono móvil. El control tiene que estar conectado al accesorio Eliwell BTLE.



**GREEN
PREMIUM™
PRODUCT**


IDNext es **Green Premium**, la marca ecológica de Schneider Electric que certifica que el producto cumple con:
Directiva RoHS y regulación REACH
Perfil del entorno del producto
Instrucciones de fin de vida (EoLI).

IDNext es compatible con la mayoría de los modelos de compresores de velocidad variable disponibles en el mercado. La función de autoajuste permite una fácil configuración del control.

IDNext cuenta con un nuevo algoritmo de desescarche adicional que mejora el rendimiento del descongelamiento y permite actualizar los enfriadores existentes sin necesidad de cambiar nada en el hardware.

El manual de usuario de **IDNext** ahora está disponible en línea, accesible en cualquier momento que lo necesite. Use la app **MyEliwell** para acceder directamente al manual.

La aplicación **AIR** de Eliwell a través de **Eliwell BLTE** permite usar el teléfono móvil para interactuar con el control tanto para monitorización como para la puesta en marcha.



> IDNEXT 902



> IDNEXT 961



> IDNEXT 971



> IDNEXT 974



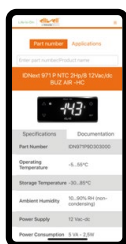
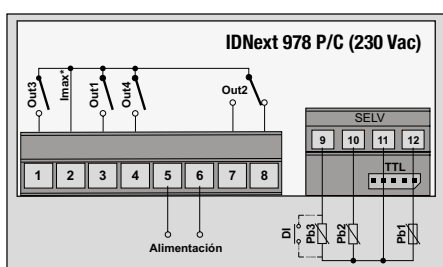
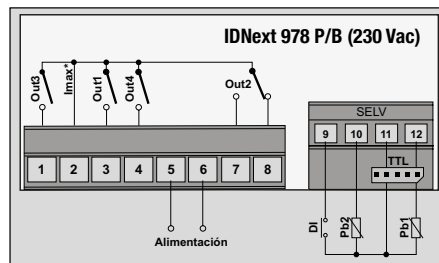
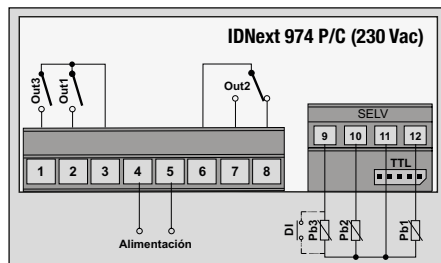
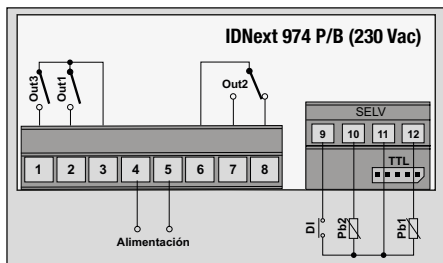
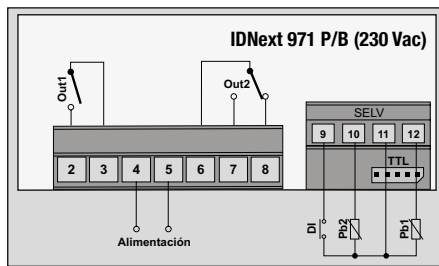
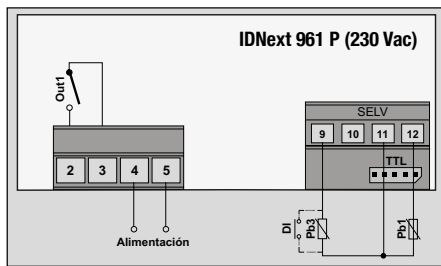
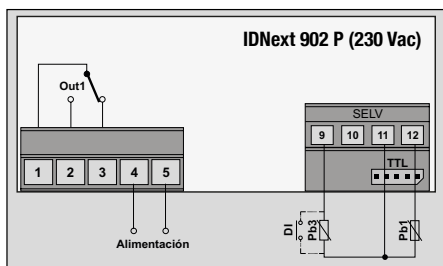
> IDNEXT 978



○ DATOS TÉCNICOS

	IDNext 902	IDNext 961	IDNext 971	IDNext 974 P/B - P/C	IDNext 978 P/B - P/C
Dimensiones	Frontal 81x35 mm, profundidad 60 mm	Frontal 81x35 mm, profundidad 60 mm	Frontal 81x35 mm, profundidad 60 mm	Frontal 81x35 mm, profundidad 60 mm	Frontal 81x35 mm, profundidad 60 mm
Instalación	En panel, 71x29 mm	En panel, 71x29 mm	En panel, 71x29 mm	En panel, 71x29 mm	En panel, 71x29 mm
Conectividad	Puerto TTL para conexión Unicard o supervisor TelevisSystem Modbus o Dongle Bluetooth				
Display	LED 3 dígitos + signo	LED 3 dígitos + signo	LED 3 dígitos + signo	LED 3 dígitos + signo	LED 3 dígitos + signo
Teclas	4 teclas	4 teclas	6 teclas	6 teclas	6 teclas
Campo visualización	-99,9...+99,9 °C / -999...+999 °C	-99,9...+99,9 °C / -999...+999 °C	-99,9...+99,9 °C / -999...+999 °C	-99,9...+99,9 °C / -999...+999 °C	-99,9...+99,9 °C / -999...+999 °C
Entradas analógicas	1x PTC o NTC o Pt1000 + PB3 o DI	1x PTC o NTC o Pt1000 + PB3 o DI	2x PTC o NTC o Pt1000 + PB3 o DI	2x PTC o NTC o Pt1000 + PB3 o DI	2x PTC o NTC o Pt1000 + PB3 o DI
Entradas digitales	1x SELV	1x SELV	1x SELV	1x SELV	1x SELV
Salidas digitales	•1x SPDT 10(6)A 230Vac	•1x SPST 2Hp 12(8)A 230Vac	•1x SPST 2Hp 12(8)A 230Vac •1x SPDT 0,5Hp 8(4)A 230Vac	•1x SPST 2Hp 12(8)A 230Vac •1x SPDT 0,5Hp 8(4)A 230Vac •1x SPST 5(2)A 230Vac	•1x SPST 1,5Hp 10(6)A 230Vac •1x SPDT 0,5Hp 8(4)A 230Vac •2x SPST 5(2)A 230Vac
Campo de medición	• NTC: -50,0...+110,0 °C • PTC: -55,0...+140,0 °C • Pt1000: -55,0...+150,0 °C	• NTC: -50,0...+110,0 °C • PTC: -55,0...+140,0 °C • Pt1000: -55,0...+150,0 °C	• NTC: -50,0...+110,0 °C • PTC: -55,0...+140,0 °C • Pt1000: -55,0...+150,0 °C	• NTC: -50,0...+110,0 °C • PTC: -55,0...+140,0 °C • Pt1000: -55,0...+150,0 °C	• NTC: -50,0...+110,0 °C • PTC: -55,0...+140,0 °C • Pt1000: -55,0...+150,0 °C
Precisión	• NTC, PTC: mejor del 0,5% del final de escala + 1 dígito • Pt1000 [-55,0...+70,0°C]: mejor del 0,5% del final de escala + 1 dígito • Pt1000 [+70,0...+150,0°C]: mejor del 1,0% del final de escala + 1 dígito				
Resolución	0,1°C	0,1°C	0,1°C	0,1°C	0,1°C
Consumo	3 VA - 1,5W - 5 VA	5 VA - 2,5W - 5,5 VA	5 VA - 2,5W - 5,5 VA	5 VA - 2,5W - 5,5 VA	5,5 VA
Alimentación	12Vac/dc • 230Vac	12Vac/dc • 230Vac	12Vac/dc • 230Vac	12Vac/dc • 230Vac	230Vac
Temperatura de uso	-5...55 °C	-5...55 °C	-5...55 °C	-5...55 °C	-5...55 °C
Temperatura almacén.	-30...85 °C	-30...85 °C	-30...85 °C	-30...85 °C	-30...85 °C
Humedad ambiente	10...90% RH (no cond.)	10...90% RH (no cond.)	10...90% RH (no cond.)	10...90% RH (no cond.)	10...90% RH (no cond.)
Zumbador	No	No	Sí	En IDNext 974 P/B	En IDNext 978 P/B
Reloj	No	No	No	En IDNext 974 P/C	En IDNext 978 P/C

NOTA: LOS DIAGRAMAS DE CONEXIÓN INDICADOS A CONTINUACIÓN PUEDEN CAMBIAR SEGÚN LA TENSIÓN DE ALIMENTACIÓN Y LOS ELEMENTOS OPCIONALES.



Use la app MyEliwell descargable de manera gratuita tanto en la AppStore como en Google Play. Mediante la aplicación podrá acceder directamente a información y descargar en todo momento el manual de su instrumento.





APP GRATUITA
DESCARGABLE

- El **Bluetooth Low Energy dongle** es un accesorio que se conecta al puerto TTL para permitir la comunicación entre el control y un dispositivo inteligente **Android** o **iOS**.
- No requiere alimentación externa.

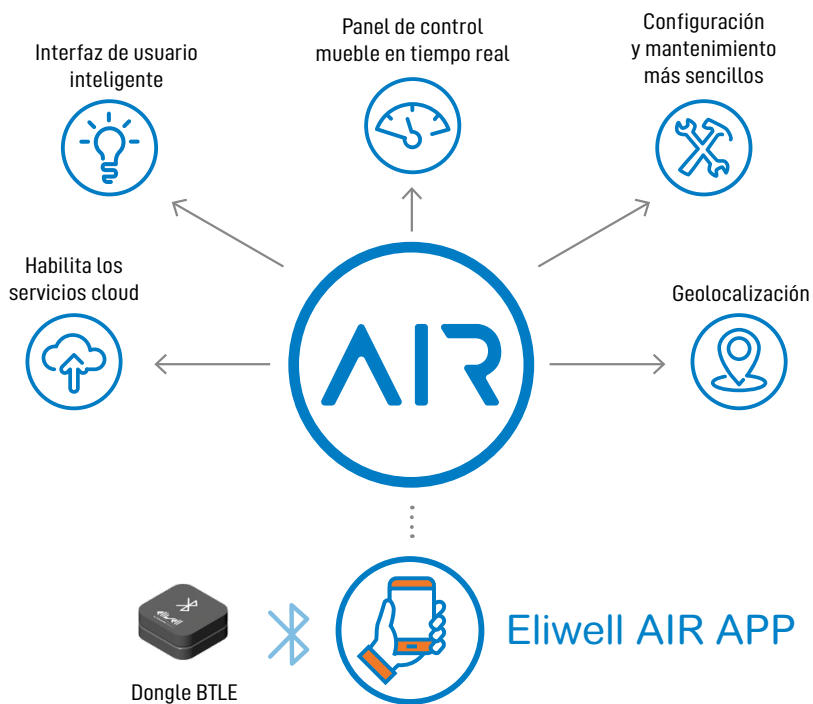
BTLE Dongle Datalog*	ADB75000001000	78 €
----------------------	-----------------------	-------------

*No incluye cable. Seleccionar modelo según tipo de conector.

Cable 1m JST XHP5/JST - TTL micro	C0000231	19,9 €
Cable 1m JST XHP-5/MOLEX - TTL standard	C0000232	18,8 €

● CARACTERÍSTICAS

- **BTLE Dongle Basic** es un dongle que nos permite conectarnos vía Bluetooth a una serie de instrumentos compatibles, y utilizar una interfaz de usuario para el instrumento a través de la app Eliwell AIR.
- **BTLE Dongle Datalog** permite además la descarga de los datos almacenados en el dispositivo inteligente y, si se desea, la posibilidad de enviarlos a la nube una vez activado el servicio.
- **Instrumento no sometido al Control Metrológico del Estado (más información en nota de pág. 121).**
- **Memoria y capacidad de almacenamiento:**
 - 10.080 registros disponibles. Buffer circular.
 - 8 recursos por registro.
 - De 1 min a 4h de intervalo de almacenamiento.
 - 7 días a intervalos de 1min.
 - 2 meses a intervalos de 10 min.
 - 1 año a intervalos de 1h.
 - 4,5 años a intervalos de 4h.



● ESQUEMA



Conexión a instrumentos compatibles



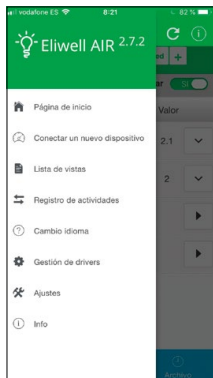
Interfaz de usuario mediante la aplicación EliwellAir



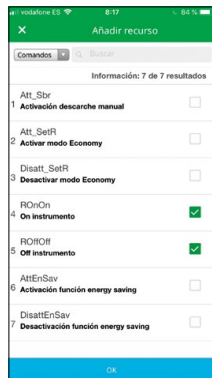
Descargue la aplicación gratuita **EliwellAir** directamente desde estos QR que le permitirán acceder a su versión en la **AppStore** o en versión **Android**.

CARACTERÍSTICAS

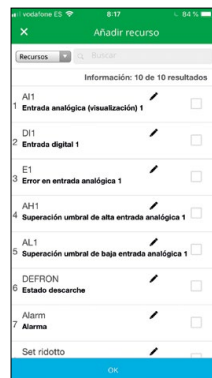
- La **APP EliwellAir** permite escargar, compartir y visualizar datos
- Además de poder ver los datos en gráficos en el dispositivo inteligente, para ver los datos descargados en modo tabla o gráfico, puede usar Excel o una aplicación equivalente.
- Utilice el teléfono móvil para compartir los datos por email o WhatsApp o visualícelos en gráficos directamente en su dispositivo inteligente.
- Resulta una herramienta perfecta incluso en caso de soporte remoto.
- Permite enviar un comando al control
- Establezca el intervalo de registro de 1 a 240 minutos y seleccione hasta 8 recursos (p. ej. una temperatura) que desee registrar.
- Stand-by (Espera)
- Luces encendidas / apagadas
- Descongelación manual
- Modo económico activado / desactivado
- Actualizar reloj
- Activar enfriamiento rápido



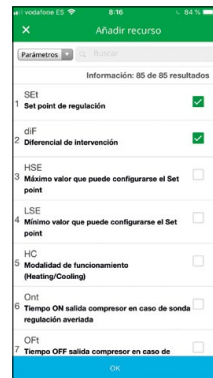
Pantalla Configuración General.



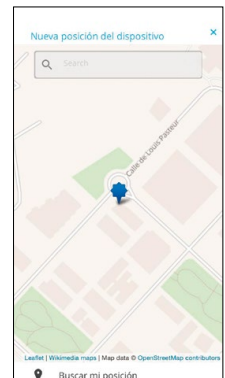
Acceso a comandos.



Acceso a recursos.



Acceso a parámetros.



Geolocalización del dispositivo.



Actualización rápida de drivers.



Acceso a parámetros básicos configurados en pestaña «control».



Descarga de datos para análisis y guardado en PC.

EWNEXT OPTIMIZED

> NUEVA GENERACIÓN DE TERMOSTATOS PARA FABRICANTES



APP GRATUITA
DESCARGABLE



EWNEXT 961 O/B	EWN96107D30B080	68 €
EWNEXT 971 O/B	EWN97109D30B080	Consultar
EWNEXT 974 O/B	EWN9740ED30B080	106 €
EWNEXT 974 O/ Y	EWN9740ED10B080	Consultar

● CARACTERÍSTICAS

- Nuevo diseño super elegante con display naranja más grande.
- **4** Botones táctiles.
- Con 9 iconos de información.
- **Modelo /B:** incorpora Buzzer.
- **Modelo /Y:** incorpora contacto por E.D. de sincronización entre termostatos para desescarche.
- Compatible con dongle bluetooth para conexión a APP Eliwell Air.
- Modo frío/calor.
- Protocolo Modbus.
- Comunicable a sistema de telegestión por BusAdapter y BusAdapter Dongle.
- Embalaje de fabricante.

EWNEXT PERFORMANCE

> NUEVA GENERACIÓN DE TERMOSTATOS PARA FABRICANTES



APP GRATUITA
DESCARGABLE



ECNext
[Consultar]



EWNEXT 961 P/B	EWN961P7D30B080	Consultar
EWNEXT 971 P/B	EWN971P9D30B080	Consultar
EWNEXT 974 P/B	EWN974PED30B080	Consultar
EWNEXT 974 P/Y C	EWN974PED50B080	Consultar
EWNEXT 978 P/B C	EWN978P4D70B080	130 €

● CARACTERÍSTICAS

- Nuevo diseño super elegante con display blanco mas grande.
- **6** botones táctiles.
- Con 11 iconos de información.
- **Modelo /B:** incorpora Buzzer
- **Modelo /Y:** incorpora contacto por E.D. de sincronización entre termostatos para desescarche.
- **Modelo /C:** incorpora reloj en tiempo real para establecer programaciones horarias para eventos y algoritmos de ahorro energético y selflearning para hacer ahorros energéticos de manera automática y autónoma.
- Compatible con dongle bluetooth para conexión a APP Eliwell Air.
- Códigos disponibles para aplicaciones como dispensador de bebidas, ECHO, LVD, y gestión de compresor de velocidad variable.
- Disponible display ECHO.
- **Modelos EWNnext 971, 974 y 978** con hasta 2 reles In rush disponibles hasta 70 A (2500 microsegundos).
- Válidos para gestión de fuentes de alimentación de leds y ventiladores electrónicos.
- 4 Aplicaciones precargadas.
- Gestión de 2 compresores en modelo 978.
- Desescarche modular.
- Posibilidad de personalizar el diseño.
- Protocolo Modbus.
- Comunicable a sistema de telegestión por BusAdapter y BusAdapter Dongle.
- Embalaje fabricante.

EM 300 LX NTC ESP

> TERMÓMETROS CERTIFICADOS METROLÓGICAMENTE SEGÚN ICT 155/2020 - RD 552/2019



EM300



CAJA EM300

EM 300 LX NTC ESP*	TM10D00X0D701/H	112 €
CAJA EM300 ESP**	CAJAEM300PL	133 €

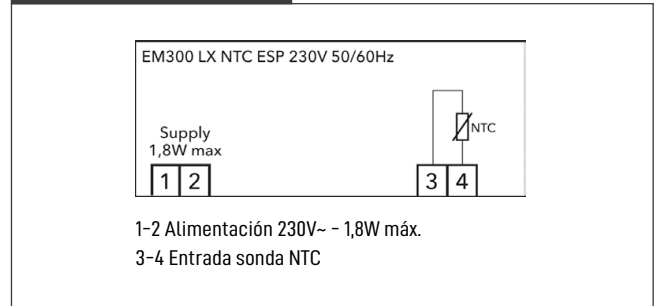
* Sonda de 3m incluida.

** Incluido EM300 LX NTC ESP y sonda 3m.

DATOS TÉCNICOS

	EM300
Dimensiones	74 x 32 x 30mm
Instalación	Panel. Agujero de montaje 71x29mm
Campo visualización	Sonda NTC: -50/+110°C
Campo de medida verificado	-30A + 30
Display	3 dígitos y 1/2 + signo
Entradas analógicas	1 NTC 3m
Alimentación	230Va ±10% 50/60Hz

ESQUEMAS



DATALOGGER HT

> REGISTRADORES DE DATOS



HT6



HT4

DATALOGGER HT6	DHT6USB	194 €
DATALOGGER HT4	DHT4USB	282 €

CARACTERÍSTICAS

DATALOGGER HT4

- Registrador de temperatura y humedad.
- Memoriza hasta 16.379 registros a intervalos de 10 seg, 1 min, 5 min, 30 min, 1-6 -12 horas.
- Inicio de registro: inmediato, diferido o mediante pulsación.
- Software de programación y visualización de gráfico incluido.
- Conexión USB.
- Registro de máximos, mínimos y alarmas.
- Protección IP67.
- **Instrumento no sometido al Control Metrológico del Estado (más información en nota de pág. 121).**

DATALOGGER HT6


- Monitorización y registro de temperatura.
- Diseño compacto con pantalla para visualización de la temperatura.
- Carcasa protectora estanca al polvo y al agua.
- Alta tasa de muestreo (desde 1 registro por segundo).
- **Instrumento no sometido al Control Metrológico del Estado (más información en nota de pág. 121).**

DATOS TÉCNICOS

	DATALOGGER HT4
Datos memorización	16.379 registros de humedad y temperatura
Intervalo muestreo	10 seg; 1 min, 5 min, 30 min; 1 hora, 6 horas y 12 horas.
Registro	Máximos, mínimos y alarmas
Conexión	USB
Protección	IP67 con tapa
Rango temperatura	-35°C / +80°C
Rango de humedad	0 /100%
Alarmas	Led de indicación
Batería	1/2 AA 3,6 V Lithium
Dimensiones	125 x 20mm

DATOS TÉCNICOS

	DATALOGGER HT6
Batería	Larga duración
Registro	Máximos, mínimos y alarmas
Intervalo muestreo	10 seg, 1 min, 5 min, 30 min, 1 hora, 6 horas y 12 horas.
Conexión	USB
Lecturas	16.378 registros de temperatura
Rango temperatura	-35°/+80°C
Resolución	0,5°C
Precisión	+/-0,5°C
Alarmas	Led de indicación
Dimensiones	119,5 x 25,3 mm
Protección	IP67 con tapa



Memory NT4 – 4S sin impresora	M2K24S0MNTH	1.049 €
Memory NT4P – 4S con impresora	M2K24S1MNTH	1.358 €
Memory NT8 – 8S sin impresora	M2K28S0MNTH	1.192 €
Memory NT8P – 8S con impresora	M2K28S1MNTH	1.504 €
Sonda digital 3M	SNDFOC3000H	96 €
*Módulo GPRS + conector + antena + SIM	MDGPSGPRSMNTEX	333 €
Cable extensión sonda digital 100m	CABEXSNDMNT	175 €
Cable extensión sonda digital 200m	CABEXSNDMNT200	351 €

* **Importante:** solo se puede montar en origen.

● CARACTERÍSTICAS

- Modelos con 4 o 8 sondas digitales, prolongables libremente por el cliente.
- Modelos con impresora a bordo.
- Conexión RS 485 Modbus para monitorización y descarga de datos.
- Servicio de almacenamiento de datos en la nube opcional.
- Tiempo de almacenamiento superior a 6 años con intervalo cada 5 min, independientemente del número de sondas.
- Tarjeta SIM 10 años incluida (solo mod. GPRS).
- Puerto USB para configuración y descarga de datos.
- Entrada configurable como sonda o entrada digital libre de tensión.
- Conexión wifi para descarga de datos con nube Eliwell y nube cliente.
- Conexión GPRS mediante módulo opcional.
- Zumbador y relé de alarma.
- Display de gran formato LCD retroiluminado y piloto verde función.
- Sondas no incluidas.



> **DISPLAY GRÁFICO LCD 160 X 160 PIXELS (55x55 mm)**

> **CONFIGURACIÓN RÁPIDA POR DISPLAY**



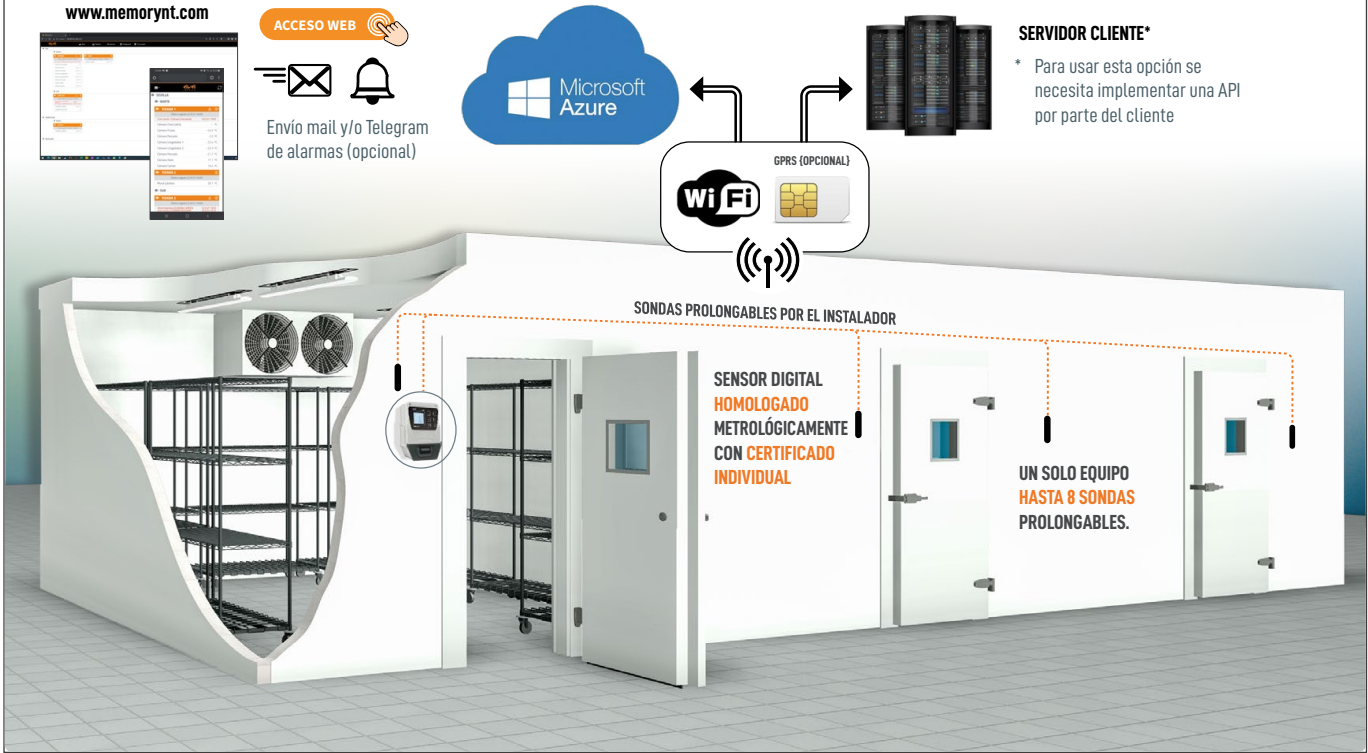
> **PAPEL CONTINUO PARA IMPRESIÓN DE DATOS, SEGÚN PERIODO DE TIEMPO SELECCIONADO.**

> **ACCESO RÁPIDO FRONTAL PARA REPOSICIÓN DE PAPEL**

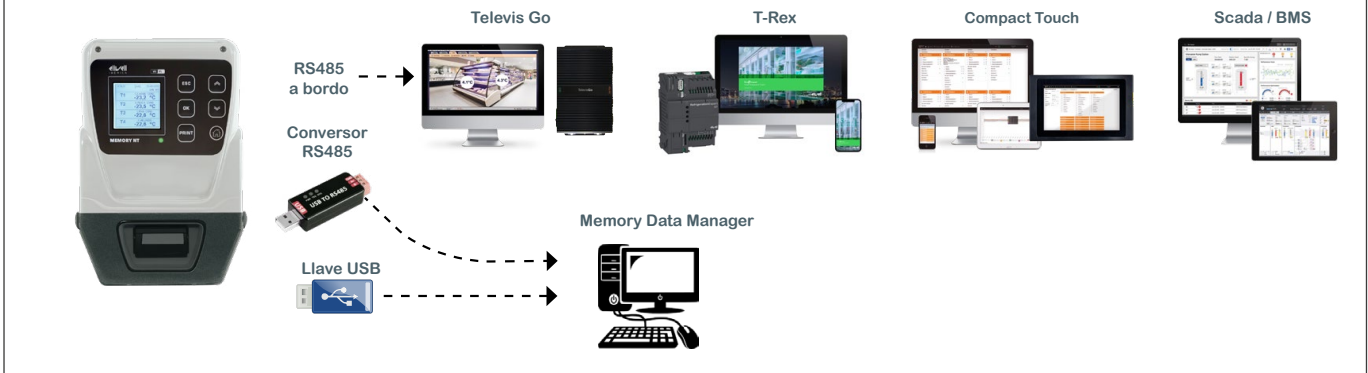
○ DATOS TÉCNICOS

	MEMORY NT	PORTUGAL
Homologación	EN 12830/2018 - Clase de software III ITC 155/2020 EN 13485 EN 13486	Modelos aprovados pelo Despacho nº946/2022 com a aprovação de modelo nº 501.91.21.3.72; Publicado no Diário da República, 2ª série - Nº 17 - 25 de janeiro de 2022.
Sondas	Clase 0,5 - IP65 Rango de temperatura de uso y almacenamiento: -55°C a 125°C. Rango de temperatura de uso homologado -30°C a +30°C. Resolución: 0,1°C	
Conectividad	Integrado: • RS-485 Optoaislado - Protocolo Modbus RTU. • Wi-fi 802.11 b/g/n - Descarga de datos en www.memorynt.com y opcional en servidor de cliente. Opcional (modulo externo): • Módulo GSM / GPRS - Descarga de datos en www.memorynt.com y opcional en servidor de cliente.	
Alimentación	12 Vdc ±1% (fuente externa 230Vac/12Vdc incluida)	
Salida digital	OUT1 salida SPDT 1/2 HP 8(4) A 250 Vca	
Conectores	USB para descarga de fichero de datos y carga de configuración	
Protección frontal	IP20	
Datos de humedad	Funcionamiento / Almacenamiento: 10...90 % HR (sin condensación)	
Datos de temperatura	Funcionamiento: -5 ... +40 °C / Almacenamiento: -20 ... +60 °C	
Dimensiones	Frontal 221 x 318 mm. Profundidad 107 mm.	

> CONECTIVIDAD MEMORY NT EN LA NUBE GRATIS



> CONECTIVIDAD MEMORY NT EN MODO LOCAL



> ACCESIBLE DESDE WEB

- Histórico de datos en gráfica o tabla
- Configuración de envío de alarmas por e-mail
- Vista limpia y ordenada de instalaciones
- Impresión de pdf o descarga de datos por .xls

COLDFACE 300 NT-500 NT-5000 NT

> CONTROL PARA CÁMARAS FRIGORÍFICAS



REFRIGERACIÓN COMERCIAL



5000NT

500NT 4D

300NT/500NT

EWRC 300 NT - AIR	RCNS3HDLX2S700	213 €
EWRC 500 NT - AIR	RCNS3UDTX2S700	260 €
EWRC 500 NT 4D - AIR	RCNA3UDTX2S700	350 €
EWRC 500 NT 4D W/B - AIR	RCNA3UDSX2S700	350 €
EWRC 5000 NT - AIR	RCNH300DTX1700	339 €
KIT CONEXIÓN TELEVIS/MODBUS	KP00Q1S0	57 €

● CARACTERÍSTICAS (MOD. EWRC500NT)

- Un solo dispositivo para gestionar las funciones de una cámara de refrigeración estática o ventilada.
- Posibilidad de instalar en el interior un contactor de potencia o un magnetotérmico.
- Permite alojar otros aparatos o aparellaje eléctrico.
- Doble display con iconos luminosos.
- 4 teclas grandes de acceso directo a las funciones.
- Compatibles con **Televis Air**.
- Modelo **4D** preparado para instalar protección magnetotérmica.
- Modelo **W/B** con protección magnetotérmica incluida 16A.
- Resistente al agua.
- Funciones HACCP, Día/Noche, Pump Down.
- Gran espacio interior para elementos de potencia.
- **EWRC 5000 NT**: amplio espacio para aparellaje trifásico.

○ DATOS TÉCNICOS

	EWRC 300 NT / AIR	EWRC 500 NT / AIR	EWRC 5000 NT / AIR
Dimensiones	Vertical : 221 x 318 x 107 mm	Vertical: 221 x 318 x 107 mm	Horizontal: 450 x 380 x 160 mm
Campo de visualización	• Sonda NTC: -50/+110°C • Sonda PTC: -55/+150°C	• Sonda NTC: -50/+110°C • Sonda PTC: -55/+150°C	
Display	Punto decimal*; 2 displays 3 dígitos y 1/2 + signo y 4 dígitos.	Punto decimal*; 2 displays 3 dígitos y 1/2 + signo y 4 dígitos.	
Entradas analógicas	3 NTC/PTC *	3 NTC/PTC *	
Entradas digitales	2 multifunción libres de tensión	2 multifunción libres de tensión	
Conectividad	• 1 puerto TTL para conexión a Uni Card / Copy Card / MFK • 1 puerto serie RS-485 para la conexión a Televis System (se utiliza mediante el módulo plugin opcional)/Modbus	• 1 puerto TTL para conexión a Uni Card / Copy Card / MFK • 1 puerto serie RS-485 para la conexión a Televis System (se utiliza mediante el módulo plugin opcional)/Modbus	
Salidas digitales	• OUT1 salida 2 HP 12(12) A 250 Vac • OUT2 salida 1 HP 8(8) A 250 Vac • OUT3 salida 1/2 HP 8(4) A 250 Vac	• OUT1 SPST 2HP 12(12)A 250V~ • OUT2 SPST 1HP 8(8)A 250V~ • OUT3 SPST 1/2HP 8(4)A 250V~ • OUT4 SPST 1/2HP 8(4)A 250V~ • OUT5 SPST 1HP 8(8)A 250V~	
Reloj	No	Sí	
Haccp	No	Sí	
Alimentación	230V~ ±10% 50/60 Hz	230V~ ±10% 50/60 Hz	

* Seleccionable mediante parámetro

COLDFACE 500 HT

> CONTROL PARA CÁMARAS FRIGORÍFICAS TEMPERATURA Y HUMEDAD



● CARACTERÍSTICAS

- Solución unificada para el control de temperatura y humedad con **COLDFACE 500 NT** y **DR4020**.
- Envoltorio **Coldface 500 NT** con protección IP65 y dimensiones 221 x 318 x 107 mm.
- Relé de descarche, luz y alarma en **COLDFACE**.
- Maniobra eléctrica para priorizar frío (**COLDFACE**) a la deshumidificación (**DR4020**).
- Bornes de conexión para solenoide líquido, ventiladores y resistencias de deshumidificación.
- Relé de humidificación en **DR4020**.

SELECCIÓN RÁPIDA ACCESORIOS

EWHS 2840	SH5NPM100I400	Sonda humedad 4..20mA – 0/100% HR	239 €
NTC IP 68	SN8T6N3002	NTC IP 68 6x50mm INOX 3 metros	18,6 €
EWHS 3040	SH3NPM100Y400	Sonda humedad 4..20mA – 0/100% HR + NTC	407 €

COLDFACE 500 HT	COLDHT4020	623 €
-----------------	-------------------	--------------



> SERIE EVA PARA CÁMARAS CON VÁLVULA DE EXPANSIÓN TERMOSTÁTICA

Mod. Small



Mod. Big

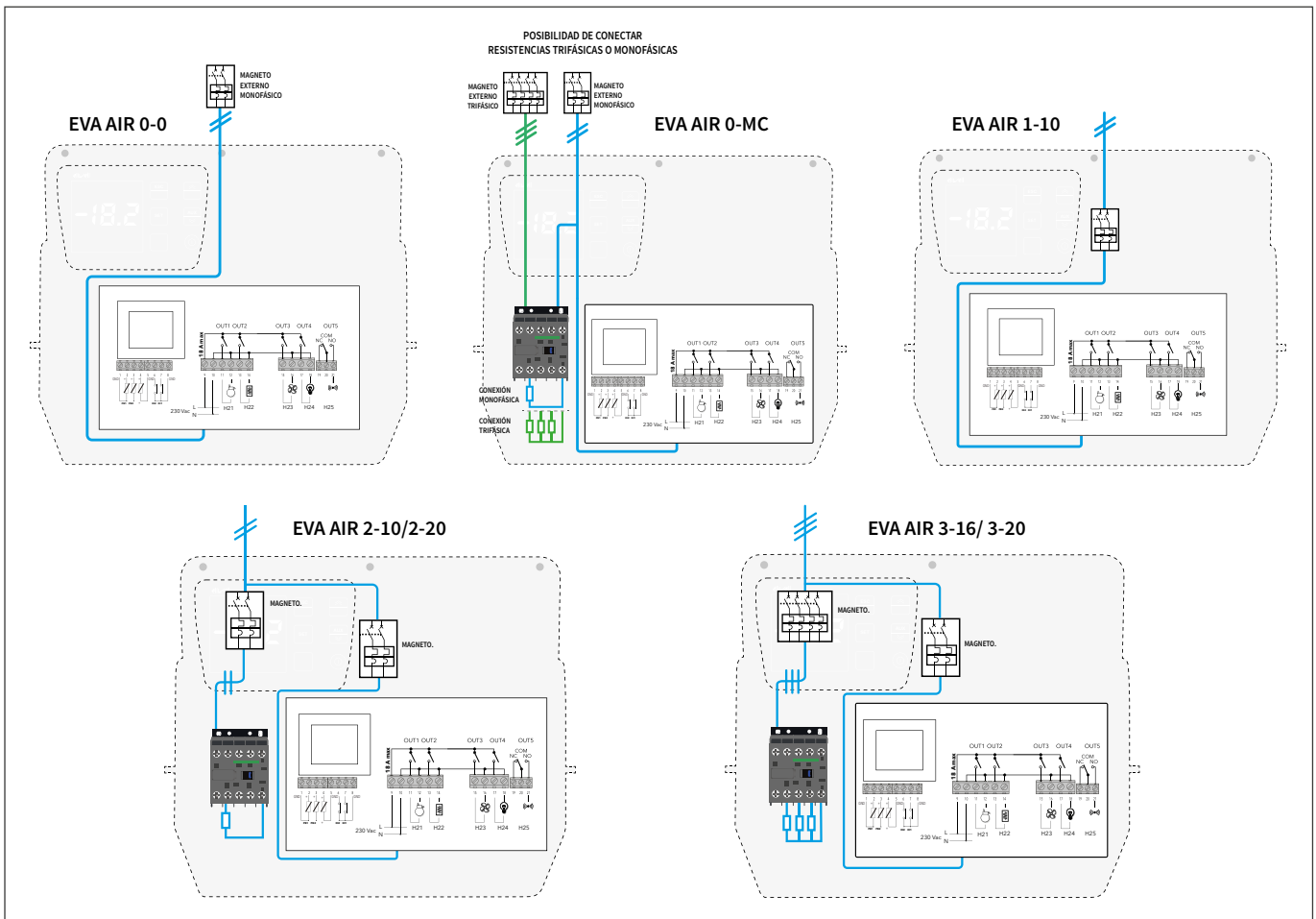


- Integración de elementos para cumplimiento de la normativa.
- Alarmas de fugas, alarma de persona encerrada con/sin batería...
- Cableado rápido gracias a los bornes sin tornillo y acceso directo a los magnetotérmicos.
- Interfaz de usuario intuitiva gracias a su amplio doble display.
- Acceso directo a los parámetros más utilizados.
- Configuración rápida con la app Eliwell AIR.
- Personalización con logo de cliente y servicio frigorífico (mod. Big).
- Otras potencias consultar.

👉 Ver accesorios en **pág. 20**.



Modelo	Código	Magneto. Maniobra	Magneto. Resist.	Descongelación		Ventil.	Precio
				Tensión(V)	Amperios (A)/Wattios		
EVA AIR 0-0 Small	CCFEVAEI000S	No	No	230 II	8 A / 1.840 W (*) Sin contactor	II - 4A	313 €
EVA AIR 0-0 Big	CCFEVAEI000B				8A / 1.840 W (*) Sin contactor		
EVA AIR 0-MC Small	CCFEVAEI0MCS	No	No	230 II 400 III	Mini Contactor II - 20A - 4.600W III - 20A - 13.800W	II - 4A	335 €
EVA AIR 0-MC Big	CCFEVAEI0MCB				Mini Contactor II - 20A - 4.600W III - 20A - 13.800W		
EVA AIR 1-10 Small	CCFEVAEI110S	II - 10 A	No	230 II	8 A / 1.840 W (*) Sin contactor	II - 4A	355 €
EVA AIR 1-10 Big	CCFEVAEI110B				8 A / 1.840 W (*) Sin contactor		
EVA AIR 1-16 Small	CCFEVAEI116S	II - 16 A	No	230 II	8 A / 1.840 W (*) Sin contactor	II - 4A	360 €
EVA AIR 2-10 Small	CCFEVAEI210S				II - 10A		
EVA AIR 2-10 Big	CCFEVAEI210B	II - 10A	II - 20A	230 II		Mini contactor 10A / 2.200W	II - 4A
EVA AIR 2-20 Small	CCFEVAEI220S				II - 10A	II - 20A	
EVA AIR 2-20 Big	CCFEVAEI220B	II - 10A	II - 20A	230 II			Mini contactor 20A / 4.400W
EVA AIR 3-16 Small	CCFEVAEI316S				II - 10 A	III - 16A	400 III
EVA AIR 3-16 Big	CCFEVAEI316B	II - 10 A	III - 16A	400 III			
EVA AIR 3-20 Big	CCFEVAEI320B						



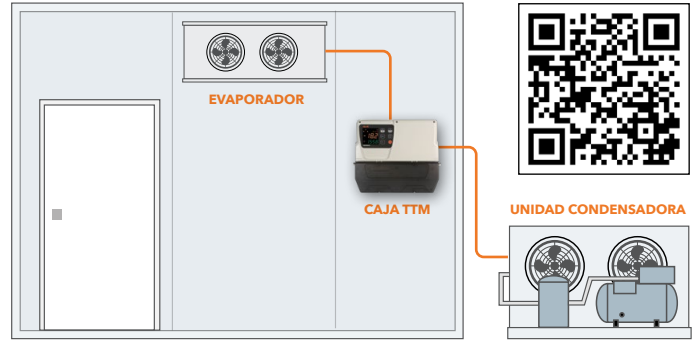


> CAJAS PARA EL CONTROL DE LA UNIDAD CONDENSADORA Y EVAPORADOR

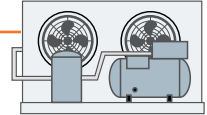


Pulsadores no incluidos (ver tabla de opcionales).

CÁMARA FRIGORÍFICA



UNIDAD CONDENSADORA



● CARACTERÍSTICAS

- Envoltorio Coldface 5000 NT IP65. Dimens: 450 x 380 x 160 mm
- Aparellaje de Schneider Electric.
- Magnetotérmico de maniobra y magnetotérmico de 4 polos para acometida, seccionador y protección general.
- Disyuntor y contactor para compresor.
- Conexiones de fuerza directas a contactor.
- Kit conexión Televis/Modbus (ver pág. 16).
- Salida 230 Vac para ventilador de condensador monofásico o conexión paralelo al compresor para ventilador trifásico.
- Bornas de conexión para resistencia de cárter, presostato de alta y baja y termistor.
- Resistencias de descarche monofásicas en modelo TMM, trifásicas en modelos TTM y TTT.
- Ventiladores de evaporador monofásicos en modelos TMM y TTM y trifásicos para TTT.

CAJA TMM COMPRESOR TRIFÁSICO, RESISTENCIAS MONOFÁSICAS, VENTILADORES EVAPORADOR MONOFÁSICOS

Modelo	Código	Unidad Condensadora		Evaporador				PVP
		Compresor		Resistencias		Ventiladores		
		Tensión (V)	Amperios (A)	Tensión (V)	Amperios (A)/Wattios	Tensión (V)	Amperios (A)	
CACF5 TMM4	TMM040804	400 III	2,5 - 4 A	230 II	8 A / 1.840 W	230 II	0 - 9 A	705 €
CACF5 TMM6	TMM060804	400 III	4 - 6 A	230 II	8 A / 1.840 W	230 II	0 - 9 A	705 €
CACF5 TMM10	TMM100804	400 III	6 - 10 A	230 II	8 A / 1.840 W	230 II	0 - 9 A	706 €
CACF5 TMM14	TMM140804	400 III	9 - 14 A	230 II	8 A / 1.840 W	230 II	0 - 9 A	713 €
CACF5 TMM18	TMM180804	400 III	13 - 18 A	230 II	8 A / 1.840 W	230 II	0 - 9 A	728 €
CACF5 TMM23	TMM230804	400 III	17 - 23 A	230 II	8 A / 1.840 W	230 II	0 - 9 A	770 €
CACF5 TMM25	TMM250804	400 III	20 - 25 A	230 II	8 A / 1.840 W	230 II	0 - 9 A	767 €

CAJA TTM COMPRESOR TRIFÁSICO, RESISTENCIAS TRIFÁSICAS, VENTILADORES EVAPORADOR MONOFÁSICOS

CACF5 TTM4	TTM041004	400 III	2,5 - 4 A	400 III	10 A / 6.920 W	230 II	0 - 9 A	421 €
CACF5 TTM6	TTM061004	400 III	4 - 6 A	400 III	10 A / 6.920 W	230 II	0 - 9 A	763 €
CACF5 TTM10	TTM101604	400 III	6 - 10 A	400 III	16 A / 11.072 W	230 II	0 - 9 A	790 €
CACF5 TTM14	TTM142004	400 III	9 - 14 A	400 III	20 A / 13.840 W	230 II	0 - 9 A	797 €
CACF5 TTM18	TTM182504	400 III	13 - 18 A	400 III	25 A / 17.300 W	230 II	0 - 9 A	846 €
CACF5 TTM23	TTM233204	400 III	17 - 23 A	400 III	32 A / 22.144 W	230 II	0 - 9 A	950 €
CACF5 TTM25	TTM253204	400 III	20 - 25 A	400 III	32 A / 22.144 W	230 II	0 - 9 A	950 €
CACF5 TTM32	TTM323204	400 III	24 - 32 A	400 III	32 A / 22.144 W	230 II	0 - 9 A	1.013 €

CAJA TTT COMPRESOR TRIFÁSICO, RESISTENCIAS TRIFÁSICAS, VENTILADORES EVAPORADOR TRIFÁSICOS

CACF5 TTT4	TTT041002	400 III	2,5 - 4 A	400 III	10 A / 6.920 W	400 III	1,6 - 2,5 A	942 €
CACF5 TTT6	TTT061002	400 III	4 - 6 A	400 III	10 A / 6.920 W	400 III	1,6 - 2,5 A	942 €
CACF5 TTT10	TTT101606	400 III	6 - 10 A	400 III	16 A / 11.072 W	400 III	4 - 6,3 A	946 €
CACF5 TTT14	TTT142510	400 III	9 - 14 A	400 III	25 A / 17.300 W	400 III	6,3 - 10 A	991 €
CACF5 TTT18	TTT182510	400 III	13 - 18 A	400 III	25 A / 17.300 W	400 III	6,3 - 10 A	1.126 €
CACF5 TTT23	TTT233214	400 III	17 - 23 A	400 III	32 A / 22.144 W	400 III	9 - 14 A	1.130 €
CACF5 TTT25	TTT253214	400 III	20 - 25 A	400 III	32 A / 22.144 W	400 III	9 - 14 A	1.130 €

OPCIONALES (AÑADIR LAS LETRAS DE LA SEGUNDA COLUMNA AL CÓDIGO DE LA CAJA PARA AÑADIR LOS OPCIONALES AL PEDIDO).

Opcional	Siglas añadir a código	Descripción	Extra PVP
V800	V8	Incluye driver válvula expansión electrónica a pulsos V800.	226 €
F	FU	Alarma detector de fugas. Incluye trafo para alimentar LKD Next.	43 €
F SB	FUSB	Alarma de persona encerrada sin batería y alarma de fugas. Incluye caja con pulsador y piloto para interior cámara y trafo para alimentar LKD Next.	116 €
F SB/CB	FUSBS	Alarma de persona encerrada con y sin batería + alarma de fugas. Incluye dos cajas con pulsador y piloto para interior cámara y trafo para alimentar LKD Next.	434 €
SB	SB	Alarma de persona encerrada sin batería. Incluye caja con pulsador y piloto para interior cámara.	72 €
SB/CB	BSB	Alarma de persona encerrada con y sin batería. Incluye dos cajas con pulsador y piloto para interior cámara	419 €

NOTA: detector de fugas LKD Next no incluido en ningún opcional.



> SERIE KDX PARA CÁMARAS CON VÁLVULA DE EXPANSIÓN ELECTRÓNICA

Mod. Small



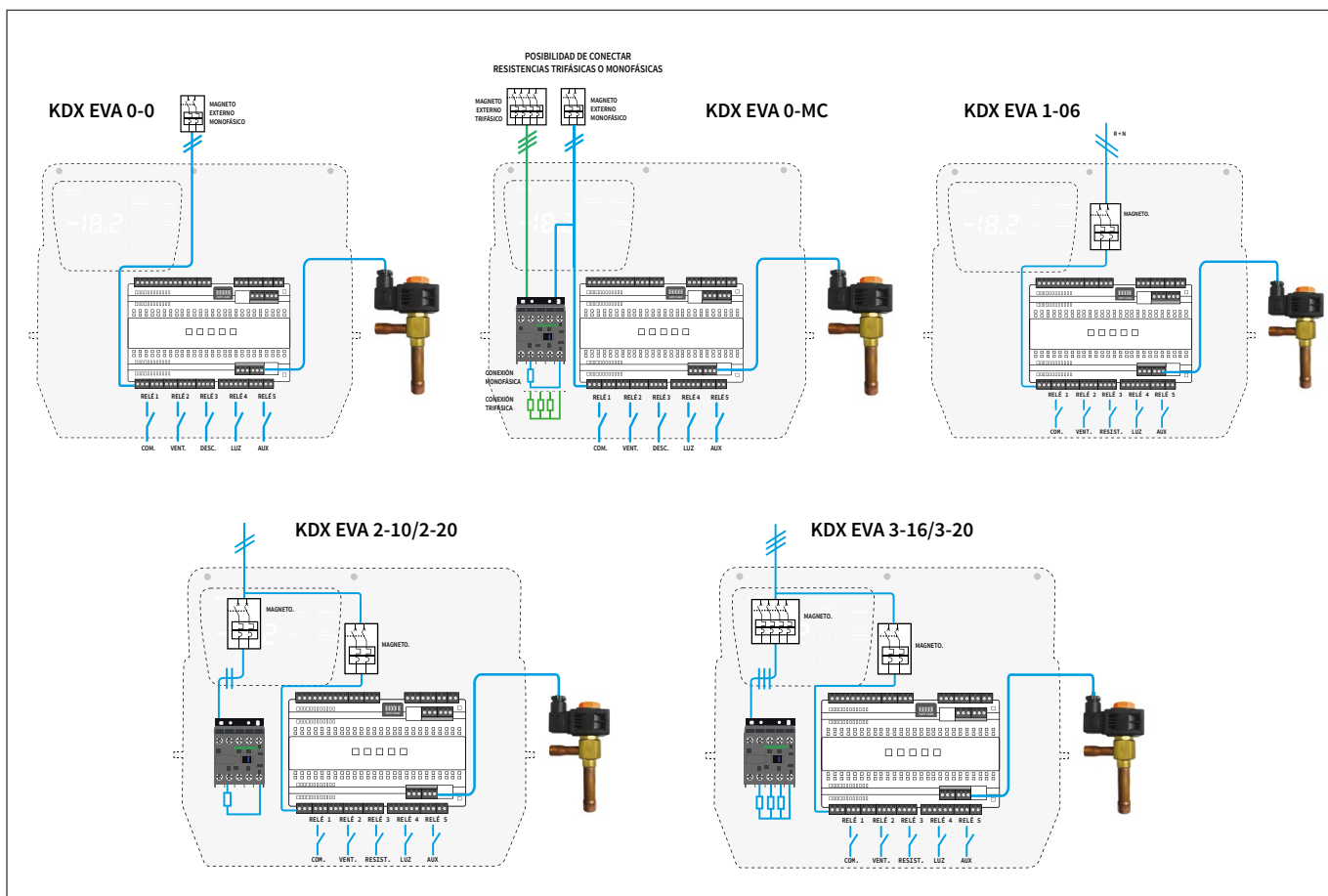
Mod. Big



- Integración de elementos para cumplimiento de normativa.
 - Alarmas fugas, alarma persona encerrada con/sin batería...
 - Cableado rápido gracias a los bornes sin tornillo y acceso directo a los magnetotérmicos.
 - Interfaz usuario intuitiva gracias a su doble display.
 - Acceso directo a los parámetros más utilizados.
 - Versión KDX EVA para válvula de paso-paso (VS), control de temperatura y humedad o cámaras con doble evaporador (consultar).
 - Personalización con logo de cliente y nombre de servicio frigorífico (modelos **Big**).
 - Otras potencias consultar.
- 👉 Ver accesorios en **pág. 20**.



Modelo	Código	Magneto. Maniobra	Magneto. Resist.	Descongelación		Ventil.	Precio
				Tensión (V)	Amperios (A)/Wattios		
KDX EVA 0-0 Small	CKZEVAE1000S	No	No	230 II	12 A / 2.760 W (*) Sin contactor	II - 5A	592 €
KDX EVA 0-0 Big	CKZEVAE1000B				12 A / 2.760 W (*) Sin contactor	II - 5A	895 €
KDX EVA 0-0 Big /VS	CKZVSEVAE1000B				12 A / 2.760 W (*) Sin contactor	II - 5A	1.056 €
KDX EVA 0-MC Small	CKZEVAE10MCS			230II 400 III	Mini Contactor II - 20A - 4.600W III - 20A - 13.800W	II - 5A	623 €
KDX EVA 0-MC Big	CKZEVAE10MCB				Mini Contactor II - 20A - 4.600W III - 20A - 13.800W	II - 5A	933 €
KDX EVA 0-MC Big/VS	CKZVSEVAE10MCB				Mini Contactor II - 20A - 4.600W III - 20A - 13.800W	II - 5A	1.092 €
KDX EVA 1-06 Small	CKZEVAE1106S	Única protección monofásica de 6 A		230 II	6 A / 1.320 W (*) Sin contactor	II - 5A	644 €
KDX EVA 1-06 Big	CKZEVAE1106B				6 A / 1.320 W (*) Sin contactor	II - 5A	953 €
KDX EVA 2-10 Small	CKZEVAE1210S	II 6A	II - 10A	230 II	Mini contactor 10A / 2.200W	II - 5A	729 €
KDX EVA 2-10 Big	CKZEVAE1210B				Mini contactor 10A / 2.200W	II - 5A	1.020 €
KDX EVA 2-20 Small	CKZEVAE1220S			II - 20A	Mini contactor 20A / 4.400W	II - 5A	736 €
KDX EVA 2-20 Big	CKZEVAE1220B				Mini contactor 20A / 4.400W	II - 5A	1.025 €
KDX EVA 3-16 Big	CKZEVAE1316B	II 6A	III - 16A	400 III	Mini contactor 16A / 11.000W	II - 5A	1.104 €
KDX EVA 3-20 Big	CKZEVAE1320B				III - 20A	Mini contactor 20A / 13.850W	II - 5A





> OPCIONES Y PERSONALIZACIÓN DE CAJAS EVA-AIR Y KDX-EVA

REFRIGERACIÓN COMERCIAL



Las cajas modelo **BIG** permiten, gracias al amplio espacio disponible, toda una serie de opcionales como:

- Persona encerrada con/sin batería.
- Alarma fuga de gas HFC/HFO/HC/A2L.
- Alarma de fuga de gas CO₂.
- Alarma de puerta.
- Logo de cliente.
- Pegatina con el servicio de la cámara.
- Protectores de cajas.




Opcional	Código	Figura	Descripción	Precio
Persona Encerrada con batería	ACCEVAEACB		<ul style="list-style-type: none"> • Incluye dispositivo electrónico con batería para gestionar la alarma de persona encerrada. • Caja con pulsador de alarma y alumbrado led interior cámara. • Zumbador y leds rojos de señalización. • La alimentación eléctrica del dispositivo electrónico deberá ser de una línea eléctrica independiente según RSIF. 	335 €
Persona Encerrada sin batería	ACCEVAEIASB		<ul style="list-style-type: none"> • Incluye: dispositivo acústico luminoso de señalización. • Caja con pulsador de alarma y alumbrado para el interior de la cámara. 	179 €
Alarma fuga de gas (HFC/HFO/HC/A2L)	ACCEVAEIFFR		<ul style="list-style-type: none"> • Incluye transformador de alimentación de 24VAC para alimentar detector de fugas LKD Next externo. • Piloto acústico luminoso de señalización de fuga de gas. • LKD Next no incluido. 	101 €
Alarma fuga de gas (CO ₂)	ACCEVAEIFCO		<ul style="list-style-type: none"> • Incluye transformador de alimentación de 24VAC para alimentar detector de fugas LKD Next externo. • LKD Next no incluido. • Piloto luminoso de señalización de fuga de gas de más de 5.000 ppm y piloto acústico luminoso de señalización de fuga de gas de más de 10.000 ppm. 	145 €
Alarma de puerta abierta	ACCEVAEIPUA		<ul style="list-style-type: none"> • Bornes de conexión para el contacto del interruptor de puerta abierta a 230Vac (Puerta abierta = Contacto cerrado). • Relé para activación de entrada digital en controlador RTX. • Piloto señalización puerta abierta. • Activación de salida de alumbrado de cámara. • Gestión de programación de EEV y ventilador tras apertura puerta. • Gestión de señalización de puerta abierta. • Gestión maniobra seguridad ante mal funcionamiento del interruptor de puerta. 	106 €
Pegatina de servicio	ETISERVIEAEB		<ul style="list-style-type: none"> • Pegatina de 7x32 cm donde se indica el nombre del servicio de la cámara. 	24 €
Pegatina cliente	ETICUSTOMEVAEI		<ul style="list-style-type: none"> • Pegatina de 4,5x11 cm personalizada con el logotipo del cliente. Se requiere el archivo con el logo. 	21 €
Protector caja Eliwell 130	PROCAJAEI130		Protector caja Eliwell 130x196x91 mm.	41 €
Protector caja Eliwell 220	PROCAJAEI220		Protector caja Eliwell 220x196x91 mm.	50 €
Cierre válvula electrónica	ACCEVAEICVE		Accesorio cierre válvula electrónica	77 €
Trafo DIN 35VA	ACCVAEITF35		Accesorio Trafo DIN 35VA	59 €

SOLUCIONES DE ALARMA FREÓN

> SEÑALIZACIÓN PARA CÁMARAS EN CUMPLIMIENTO DEL REGLAMENTO DE INSTALACIONES FRIGORÍFICAS


REFRIGERACIÓN COMERCIAL

SALA DE MÁQUINAS



Alarma FG un refrigerante

Alarma de fugas para un refrigerante. Activa zumbador a 230Vac. Incluye trafo para alimentar LKD Next. **No incluye detector de fugas LKD Next.**



Alarma FG dos refrigerantes

Alarma de fugas para dos refrigerantes. Activa zumbador a 230Vac. Incluye trafo para alimentar LKD Next. **No incluye detector de fugas LKD Next.**

Nº	Modelo	Código	Aplicación:	PVP
1	Alarma de fugas	CAJAALARNFU	Sala de máquinas. Espacios confinados. 1 solo refrigerante.	106 €
2	Alarma de fugas 2 refrigerantes	CAJAALARNFU2	Sala de máquinas. Espacios confinados. 2 refrigerantes.	168 €

CÁMARA TEMPERATURAS POSITIVAS

°C+



CÁMARA POSITIVA



1

+



2

+



3

Nº	Modelo	Código	Aplicación:	PVP
1	Alarma PE SB	CAJAALARNSB	Cámaras Temperatura Positiva	169 €
2	Alarma PE SB + Termómetro Homologado	CAJAALARNTERSB	Cámaras Temperatura Positiva	270 €
3	Alarma PE SB + Alarma FG	CAJAALARNFUHE/SB	Cámaras Temperatura Positiva	230 €

CÁMARA TEMPERATURAS NEGATIVAS

°C-



CÁMARA NEGATIVA




1

+




2

+



3



4

Nº	Modelo	Código	Aplicación:	PVP
1	Alarma PE CB	CAJAALARN	Cámaras Temperatura Negativa	310 €
2	Alarma PE SB/CB	CAJAALARNBSB	Cámaras Temperatura Negativa	477 €
3	Alarma PE CB + Alarma FG	CAJAALARNFUHE/B	Cámaras Temperatura Negativa	384 €
4	Alarma PE SB/CB + Alarma FG	CAJAALARNFUHE/BSB	Cámaras Temperatura Negativa	622 €

> **Alarma PE SB [Persona Encerrada Sin Batería].**

Activa zumbador a 230Vac.
Incluye Pulsador y piloto a 230Vac para interior de cámara.

> **Alarma PE SB/CB [Persona Encerrada Sin Batería y Con Batería].**

Activa zumbador a 230Vac + Zumbador placa electronica con Batería. Incluye caja SB con pulsador y piloto a 230Vac + caja CB con pulsador más piloto led para interior de cámara.

> **Alarma FG [Alarma Fuga de Gas]**

Activa zumbador a 230Vac. Incluye trafo para alimentar LKD Next. No incluye detector de fugas LKD Next.

REFRIGERADOS 0 a 5°C



- Higrómetro **EMPLUS V/I** de fácil lectura y calibrado para productos perecederos no envasados.
- En modelos > 10m³ un detector **LKD Next** por cada 50m².

- Termómetro Homologado:** se realizará lectura y registro 2 veces al día.



CÁMARA MENOR DE < 10 m³

Descripción	Código	Precio
Alarma persona encerrada simple	CAJAALARNSB	169 €
Termómetro homologado	CAJAEM300PL	133 €
Higrómetro EMPLUS 600 V/I	CAJAVEHUM	169 €
Higrómetro KDX (opción)	Ver modelos pág. 36	Pág. 36
Sonda Humedad	SH5NPM100I400	239 €

Alarma persona encerrada



Termómetro homologado



Higrómetro EMPLUS o KDX + Sonda Humedad



CÁMARA MAYOR DE > 10 m³

Descripción	Código	Precio
Alarma persona encerrada y fuga	CAJAALARNFUHE/SB	230 €
Detector de fugas LKD NEXT	Según gas, ver p. 100	Pág. 100
Registro temperaturas	MEMORY NT	Pág. 14/15
Higrómetro EMPLUS 600 V/I	CAJAVEHUM	169 €
Higrómetro KDX (opción)	Ver modelos pág. 36	Pág. 36
Sonda Humedad	SH5NPM100I400	239 €

Alarma persona encerrada y fuga



Memory NT



LKD NEXT



Higrómetro EMPLUS o KDX + Sonda Humedad



CONGELADOS < 0°C



- En modelos > 10 m³ un detector **LKD Next** por cada 50m².



CÁMARA MENOR DE < 10 m³

Descripción	Código	Precio
Alarma persona encerrada con/sin batería	CAJAALARNBSB	477 €
Termómetro homologado	CAJAEM300PL	133 €

Alarma persona encerrada



Termómetro homologado



CÁMARA MAYOR DE > 10 m³

Descripción	Código	Precio
Alarma persona encerrada y fuga	CAJAALARNFUHE/BSB	622 €
Detector de fugas LKD NEXT	Según gas, ver pág. 100	Pág. 100
Registro temperaturas	Memory NT	Pág. 14/15

Alarma persona encerrada y fuga



LKD NEXT



Memory NT



OBRADORES Y SALAS DE MÁQUINAS



UN GAS

Descripción	Código	Precio
Alarma detección de fugas	CAJAALARNFU	106 €
Detector de fugas LKD NEXT	Según gas, ver pág. 100	Pág. 100

Alarma FG un refrigerante



LKD NEXT



DOS GASES

Descripción	Código	Precio
Alarma detección de fugas doble	CAJAALARNFU2	168 €
Detector de fugas LKD NEXT	Según gas, ver pág. 100	Pág. 100

Alarma FG dos refrigerantes



LKD NEXT



LKD NEXT



IDNEXT

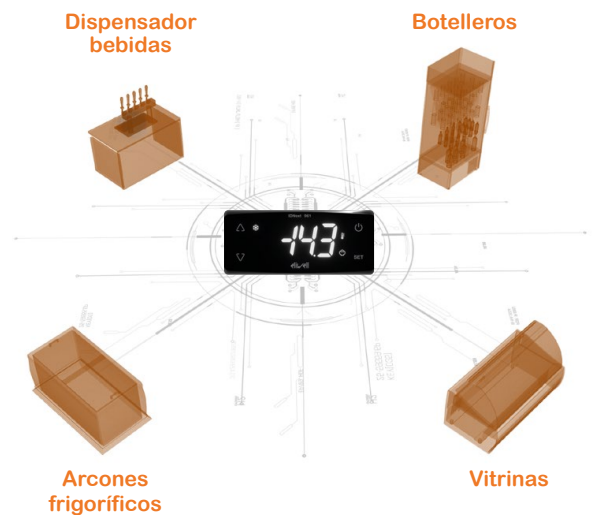
La nueva generación
de controles para la
refrigeración



-  Puesta en marcha con Smartphone
-  Descongelación inteligente
-  Gestión de iluminación de LED
-  Refrigerantes nuevos y naturales
-  Control de ventiladores electrónicos
-  Compresores de velocidad variable
-  Gran display y dígitos
-  6 botones táctiles y 11 iconos
-  Junta de goma integrada IP65
-  Garantía extendida
-  Aplicaciones: dispensadores de bebidas, botelleros, arcones frigoríficos, vitrinas, etc.



Eliwell AIR: A través del dongle Eliwell BLTE permite usar el móvil e interactuar con el control para monitorización y puesta en marcha.



REFRIGERACIÓN AVANZADA

La línea de controles para refrigeración es **idónea para cualquier modelo de instalación frigorífica**, desde el control más sencillo hasta los más complejos utilizados en grandes centrales.

Permiten gestionar todas las aplicaciones garantizando, mediante algoritmos específicos, la mejor **calidad de conservación** en alimentos frescos y ultracongelados, consiguiendo el **máximo rendimiento energético de las instalaciones**. Su diseño innovador combina la facilidad de instalación con la alta resistencia al agua.

La tecnología de visualización empleada permite supervisar las principales variables del sistema con **acceso directo a las funciones de control desde la interfaz**, facilitando un manejo intuitivo.



Los controles se encuentran disponibles con una serie de **funciones avanzadas**, como el control de válvulas electrónicas de pulsos, paso-paso, algoritmos de ahorro energético, control de centrales de compresores con control de aspiración y condensación.

REFRIGERACIÓN AVANZADA



EWDR981	DR26CI0TCD700	135 €
EWDR983 CS LX	DR38DF0SCD700	211 €
EWDR984	DR3CDI0TCD700	194 €
EWDR985	DR34DI0TCD700	205 €
EWDR985 CS LX BUZZER	DR35DR0SCD701	248 €

● CARACTERÍSTICAS

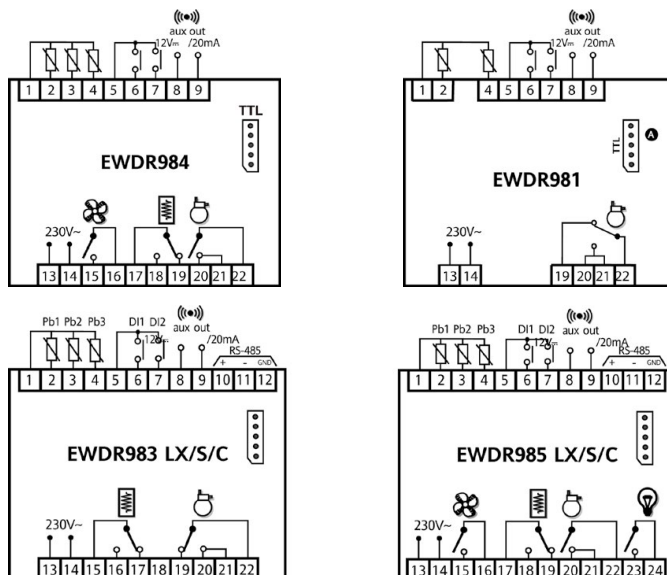
- Para 3 sondas: termostática, final de desescarche y sonda producto (configurable).
- Relés configurables.
- Electrónica para el control integral de la instalación.
- Desescarche por paro de compresor/tiempo.
- Tiempos de protección de compresor así como paro/marcha en caso de avería.

○ DATOS TÉCNICOS

	EWDR 981	EWDR 984	EWDR 985	EWDR 983 LX	EWDR 985 LX
Campo visualización	Sonda NTC: -50/110°C Sonda PTC: -55/140°C	Sonda NTC: -50/110°C Sonda PTC: -55/140°C	Sonda NTC: -50/110°C Sonda PTC: -55/140°C	Sonda NTC: -50/110°C Sonda PTC: -55/140°C	Sonda NTC: -50/110°C Sonda PTC: -55/140°C
Display	Punto decimal seleccionable con parámetro 3 dígitos y 1/2 + signo	Punto decimal seleccionable con parámetro 3 dígitos y 1/2 + signo	Punto decimal seleccionable con parámetro 3 dígitos y 1/2 + signo	Punto decimal seleccionable con parámetro 3 dígitos y 1/2 + signo	Punto decimal seleccionable con parámetro 3 dígitos y 1/2 + signo
Entradas analógicas	2 PTC o NTC *	3 PTC o NTC *	3 PTC o NTC *	3 PTC o NTC *	3 PTC o NTC *
Entradas digitales	2 libres de tensión *	2 libres de tensión *	2 libres de tensión *	2 libres de tensión *	2 libres de tensión *
Conectividad	• TTL para conexión a Copy Card • Modelos /S Directo Televis	• TTL para conexión a Copy Card • Modelos /S Directo Televis	• TTL para conexión a Copy Card • Modelos /S Directo Televis	• TTL para conexión a Copy Card • RS 485 para conexión a TelevisSystem (no necesita Bus Adapter)	• TTL para conexión a Copy Card • RS 485 para conexión a TelevisSystem (no necesita Bus Adapter)
Salidas digitales	1 SPDT 16A-250Va	1 SPDT 8(3)A 250Va + 1 SPST 15A 1hp 250Va + 1 SPST 8(3)A 250Va	1 SPDT 8(3)A 250Va + 1 SPST 15A 1hp 250Va + 2 SPST 8(3)A 250Va	1 SPDT 8(3)A 250Va / 1 SPDT 15A 1hp 250Va	2 SPST 8(3)A 1/2hp 250Va / 1 SPDT 8(3)A 1/2hp 250Va 1 SPST 15A 1hp 250Va
Salidas analógicas	-	-	-	12Vc/24mA *	12Vc/24mA *
Alimentación	230Va ±10% 50/60Hz	230Va ±10% 50/60Hz	230Va ±10% 50/60Hz	230Va ±10% 50/60Hz	230Va ±10% 50/60Hz
Reloj/ calendario	-	-	-	Incluido (semanal programable)	Incluido (semanal programable)

* Seleccionable mediante parámetro

● ESQUEMAS



IWP 985 LX

> REGULADORES ELECTRÓNICOS PARTIDOS PARA EQUIPOS DE REFRIGERACIÓN VENTILADOS



IWP 985

IWP985 LX	WD34DF1RCD700	139 €
IWK Estándar 32x74	WK1400100H000	73 €
Cable conexión teclado (1m)	CO000011	12,8 €

REFRIGERACIÓN AVANZADA

● CARACTERÍSTICAS

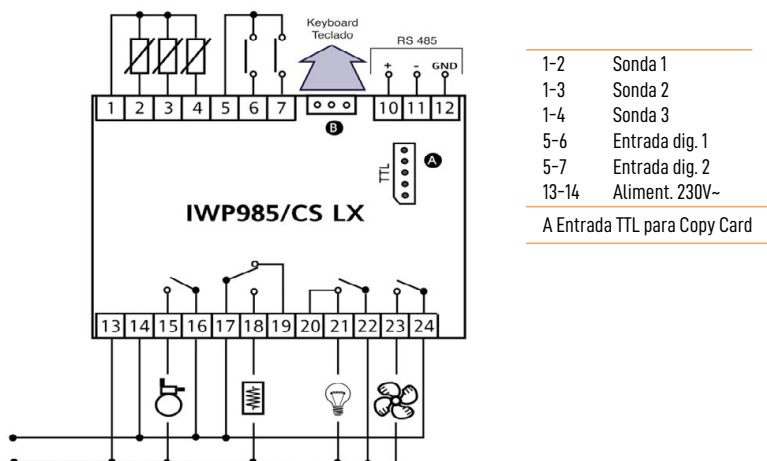
- Compuesto por una unidad de potencia (IWP) y de un teclado remoto (IWK).
- Diseñado para la gestión de todas las aplicaciones en equipos compactos y bancos refrigerados canalizados.
- 4 relés configurables como compresor, desescarche, ventiladores, alarma, luz, auxiliar, on/off, etc.
- 3 sondas: Termostática, final de desescarche y sonda de producto.
- Conexión directa al sistema Televis, no necesita BusAdapter.
- Sonda PTC (NTC) seleccionable mediante parámetro.
- Desescarche eléctrico por temperatura o tiempo.
- Intervalo de desescarche seleccionable mediante parámetro.
- Tiempos de protección de compresor así como paro/marcha en caso de avería.
- 2 entradas digitales configurables como: set reducido, on/off, interruptor de puerta, etc).

○ DATOS TÉCNICOS

	IWP 985 LX
Conexiones	En regleta de tornillos para conductores ≤ 2'5mm ²
Temperatura de uso	-5/+55°C
Temperatura almacenamiento	-30/+85°C
Entradas analógicas	3 NTC/PTC configurables*
Entradas digitales	2 libres de tensión configurables*
Conectividad	TTL para Copy Card / RS485 para conexión a Televis System (no necesita Bus Adapter)
Salidas digitales	<ul style="list-style-type: none"> • 4 de relé: 8A 1/2hp 250V SPST • 8A 1/2hp 250V SPDT; 16A 1hp 250V SPST • 8A 1/2hp 250V SPST
Alimentación	230V

* Seleccionable mediante parámetro

● ESQUEMAS



ID 983 LX - ID 985/E/CK LX

> CONTROLES COMPACTOS AVANZADOS PARA APLICACIONES FRIGORÍFICAS

REFRIGERACIÓN AVANZADA



ID983 LXC	ID32DF0XCD300	133 €
ID985/E LXC	ID34DF3XCD300	148 €
ID985 LXCK	ID34DF1XCD304	172 €
ID985 LX HG	ID34DF1XCD310	182 €

● CARACTERÍSTICAS

- Diferentes configuraciones con diversas posibilidades de entradas y salidas.
- Garantizan calidad y seguridad de conservación de los alimentos frescos y ultracongelados, asegurando el mejor rendimiento de la instalación frigorífica y contribuyendo al ahorro energético.

MODELO ID985 HOT GAS

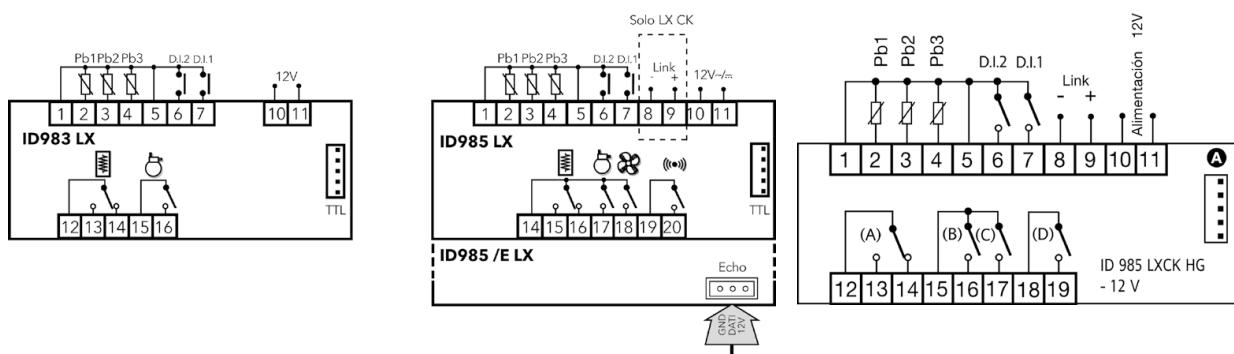
- Funcionamiento gas caliente (modelo HG), permite controlar al 100% las válvulas de aspiración, líquido, gas caliente, by-pass y los ventiladores del evaporador para realizar un perfecto desescarche por gas caliente.

○ DATOS TÉCNICOS

	ID983 LX	ID985/E LX (CK)	ID985 LX HOT GAS
Campo visualización	• Sonda NTC: -50/110°C • Sonda PTC: -55/140°C	• Sonda NTC: -50/110°C • Sonda PTC: -55/140°C	• Sonda NTC: -50/110°C • Sonda PTC: -55/140°C
Display	Punto decimal seleccionable con parámetro - 3 dígitos y 1/2 + signo	Punto decimal seleccionable con parámetro - 3 dígitos y 1/2 + signo	Punto decimal seleccionable con parámetro - 3 dígitos y 1/2 + signo
Entradas analógicas	3 PTC o NTC *	3 PTC o NTC *	3 PTC o NTC *
Entradas digitales	2 libres de tensión	2 libres de tensión	2 libres de tensión
Conectividad	Puerto TTL para conexión a Copy Card y a Televis System (necesita Bus Adapter)	Puerto TTL para conexión a Copy Card y a Televis System (necesita Bus Adapter)	Puerto TTL para conexión a Copy Card y a Televis System (necesita Bus Adapter)
Salidas digitales	• 1 SPDT 1/2hp 8(3)A 250Va • 1 SPST 1/2hp 8(3)A 1/2hp 250Va	• 1 SPDT 1/2hp 8(3)A 250Va • 2 SPST 1/2hp 8(3)A 250Va • 1 SPST 1/4hp 5(2)A 250Va	• 1 SPDT 8(3)A 250Va (A) • 2 SPST 8(3)A 250Va (B-C) • 1 SPST 5(2)A 250Va (D)
Alimentación	12Va/c ±10% 50/60Hz	12Va/c ±10% 50/60Hz	12Va/c ±10% 50/60Hz
Reloj	Incluido	Incluido	-
Link	-	Incluido (modelo /CK)	Incluido


* Seleccionable mediante parámetro

● ESQUEMAS



ID 985 LX/V /S/E/CK (LX/MB)

> SERIE ID AVANZADA



ID985/V	ID34DR4SCDH00	222 €
ID985/S/E/C/K LX (TOP)	ID34DR2SCDH99	212 €
ID985/S/E/C/K MB	ID34DR2DCDH00	212 €

REFRIGERACIÓN AVANZADA

● CARACTERÍSTICAS

MODELO ID985/S/E/CK LX

- Controles electrónicos compactos.
- RS-485 a bordo, conexión para visualizador remoto (Echo), zumbador y alimentación universal.
- Garantizan calidad y seguridad de conservación de los alimentos frescos y ultracongelados, asegurando rendimiento y ahorro energético.
- Conexiones Phoenix (solo mod. LX): fácilmente extraíbles, facilitan un cableado rápido y sencillo y un montaje inmediato.

MODELO ID985/S/E/CK MB

- Comunicación Modbus.

MODELO ID985/V

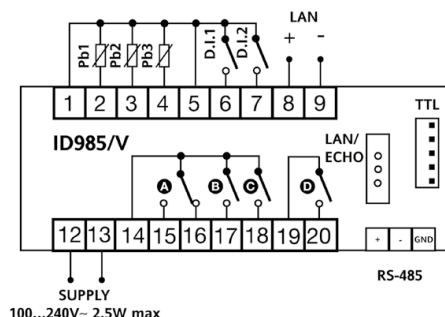
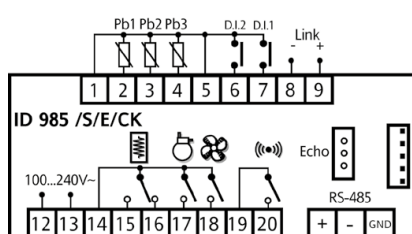
- Control que incluye la gestión del driver de la V800 (control de válvula de expansión electrónica).

○ DATOS TÉCNICOS

	ID985/V	ID985 /S/E/CK (LX)	ID985 /S/E/CK (MB)
Campo visualización	-55/+140°C	Sonda NTC: -50/110°C Sonda PTC: -55/140°C	Sonda NTC: -50/110°C Sonda PTC: -55/140°C
Display	Punto decimal seleccionable con parámetro - 3 dígitos y medio + signo	Punto decimal seleccionable* 3 dígitos y 1/2 + signo	Punto decimal seleccionable* 3 dígitos y 1/2 + signo
Entradas analógicas	3 PTC o NTC *	3 PTC o NTC *	3 PTC o NTC *
Entradas digitales	2 libres de tensión*	2 libres de tensión*	2 libres de tensión*
Conectividad	<ul style="list-style-type: none"> • Puerto TTL para conexión a Copy Card • RS485 (no necesita Bus Adapter) • Puerto LAN para conexión a V800- 	<ul style="list-style-type: none"> • Puerto TTL para conexión a Copy Card • RS485 para conexión a TelevisSystem (no necesita Bus Adapter) 	<ul style="list-style-type: none"> • Puerto TTL para conexión a Copy Card • RS485 para conexión a TelevisSystem (no necesita Bus Adapter)
Salidas digitales	<ul style="list-style-type: none"> • 1 SPDT 5(2)A 1/4 HP 250V~ (A) • 3 SPST 3(2)A 250V~ (B-C-D) 	<ul style="list-style-type: none"> • 3 SPST 2A 250V~ • + 1 SPDT 5(2)A 1/4 hp 250V~ 	<ul style="list-style-type: none"> • 3 SPST 2A 250V~ • + 1 SPDT 5(2)A 1/4 hp 250V~
Alimentación	100...240V~ ±10% 50/60Hz	100...240V~ ±10% 50/60Hz	100...240V~ ±10% 50/60Hz

* Seleccionable mediante parámetro

● ESQUEMAS



CONEXIONES PHOENIX

Fácilmente extraíbles para un cableado rápido, sencillo y montaje inmediato.

Solo modelos /S/E/CK LX



ACCESO DIRECTO A SELECTOR WEB



● CARACTERÍSTICAS

- Electroválvulas con funcionamiento por pulsos con control mediante regulador Eliwell V800 y/o RTX 600.
- Optimiza la inyección del líquido refrigerante al evaporador aumentando su eficiencia.
- Compatible con diferentes refrigerantes.
- Reduce el riesgo de retorno del líquido al compresor.
- Válidas para gases **A2L**.
- Orificios intercambiables.
- Capacidad hasta 20kW.
- Mejora el control del recalentamiento al variar las condiciones de trabajo.

CÓDIGO	ORIFICIO	CONEXIONES		CAPACIDAD NOMINAL (KW)					PVP
	TIPO	IN	OUT	R134A	R450A	R404A	R448A	R449A	
PXVN03S010100	01	3/8"	1/2"	1,0	0,8	0,8	1,1	1,3	164 €
PXVN03S020100	02	3/8"	1/2"	1,8	1,6	1,7	2,0	2,4	164 €
PXVN03S030100	03	3/8"	1/2"	2,1	2,0	2,1	2,6	3,0	164 €
PXVN03S040100	04	3/8"	1/2"	3,4	3,1	3,2	4,0	4,7	164 €
PXVN03S050100	05	3/8"	1/2"	5,9	5,4	5,6	7,0	8,2	164 €
PXVN03S060100	06	3/8"	1/2"	8,1	7,4	7,7	9,5	11,1	164 €
PXVN03S070100	07	3/8"	1/2"	12,9	11,8	12,3	15,2	17,7	164 €
PXVN04S080100	08	1/2"	5/8"	15,6	14,2	14,8	18,4	21,4	177 €
PXVN04S090100	09	1/2"	5/8"	17,3	15,8	16,4	20,5	23,9	177 €

Condiciones de cálculo: Temperatura de evaporación -10°C, de condensación +40°C, de entrada de líquido al evaporador 36°C

NOTA: Revise el manual PXV para la correcta selección de la válvula de expansión, corrección por aplicación (sobredimensionar potencia del evaporador entre un 125% y 150% según temperatura de trabajo) así como por pérdida de carga en línea de líquido y corrección por subenfriamiento.

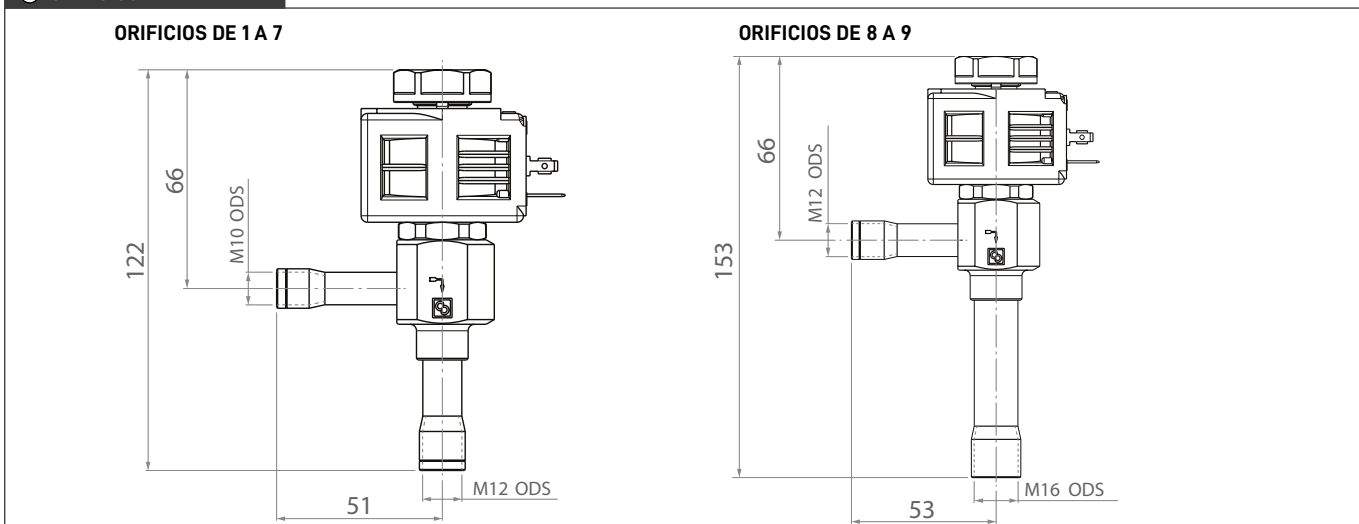
BOBINAS

CÓDIGO	MODELO	TENSIÓN V	PVP
PXVB0ARA60100	PXV 220/230 AC, 8W. Precisa conector	220/230 AC	37 €
PXVB0AR020100	CONECTOR IP65	-	5,8 €
PXVE0ARA6M170	Bobina encapsulada 12W con cable 7 m	220/230 AC	99 €

* Modelos PXV para R290 / R600 disponibles. Consultar.

NOTA: El diámetro de la tubería de líquido se debe dimensionar según la capacidad máxima del orificio en condiciones reales (recomendado < 1m/s).

● ORIFICIOS





● CARACTERÍSTICAS

- Motor paso a paso para un control preciso.
- Ensamblado de alta resolución.
- Asiento de cierre como solenoide.
- Materiales resistentes a la corrosión.
- Fiabilidad comprobada en el campo.
- Bajo consumo de energía (menos de 4 vatios).
- Mirilla integrada única: indica el funcionamiento de la válvula, los niveles de humedad y la calidad del refrigerante (solo SERI y SEHI).
- Compatible con refrigerantes y aceites HCFC y HFC, además de CO₂.
- Materiales auto lubricantes utilizados para una larga vida de uso.
- Alta fuerza lineal.

CÓDIGO	MODELO	NOTAS	CONEXIONES	PVP
SER-806534A	SER-AA	Presión máxima 90 Bar	Ángulo 3/8"-1/2"	Consultar
SER-806526A	SER-A		Ángulo 3/8"-1/2"	Consultar
SER-806544A	SER-B	Presión máxima 70 Bar	Ángulo 3/8"-1/2"	Consultar
SER-806554A	SER-C		Ángulo 3/8"-1/2"	Consultar
SER-806586A	SER-DS	Válida para todos los CFC, HCFC y CO ₂ . Presión máxima 48 Bar.	Directo 5/8"-7/8"	Consultar
SERI-805449A	SERI-F		Ángulo 7/8"-7/8"	Consultar
SERI-805410A	SERI-GS		Directo 7/8" - 1 1/8"	Consultar
SERI-805414A	SERI-JS		Directo 1 1/8" - 1 3/8"	Consultar
SERI-805418A	SERI-KS		Directo 1 1/8" - 1 3/8"	Consultar
SERI-805424A	SERI-LS		Directo 1 3/8" - 1 5/8"	Consultar
SEHI-953002	SEHI-175	Presión máxima 43 Bar	Ángulo 1 5/8" - 2 1/8"	Consultar
SEHI-953286	SEHI-400	Presión máxima 34 Bar	Ángulo 2 1/8" - 2 1/8"	Consultar

CABLES

CÓDIGO	DESCRIPCIÓN	PVP
SER-805194	Cable longitud 3 mt	Consultar
SER-805195	Cable longitud 6 mt	Consultar
SER-805343	Cable longitud 9 mt	Consultar
SER-805344	Cable longitud 12 mt	Consultar

- Cables de distintas longitudes para conexión de las válvulas de expansión electrónica paso-paso.

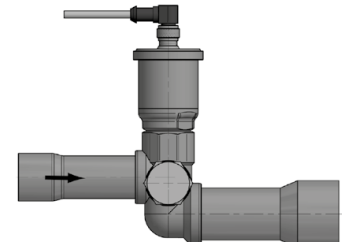
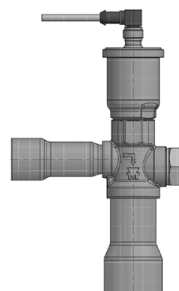
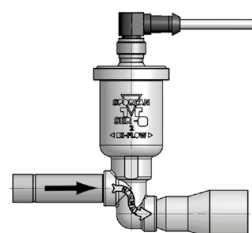
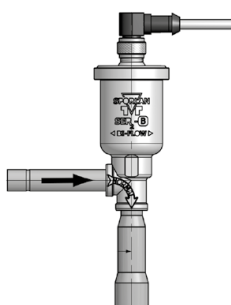
● CUERPO VÁLVULA

SER A, -AA, -B, -C,

SER-DS

SERI-G, -J, -K, -L

SERI-GS, -JS, -KS, -LS





V800/P1	EVD2A43BSC001	Salida AC RS485 incorporada	200 €
IWK/V*	WK1400100N000	Terminal remoto del V800	93 €

* Incluye cable.

● CARACTERÍSTICAS

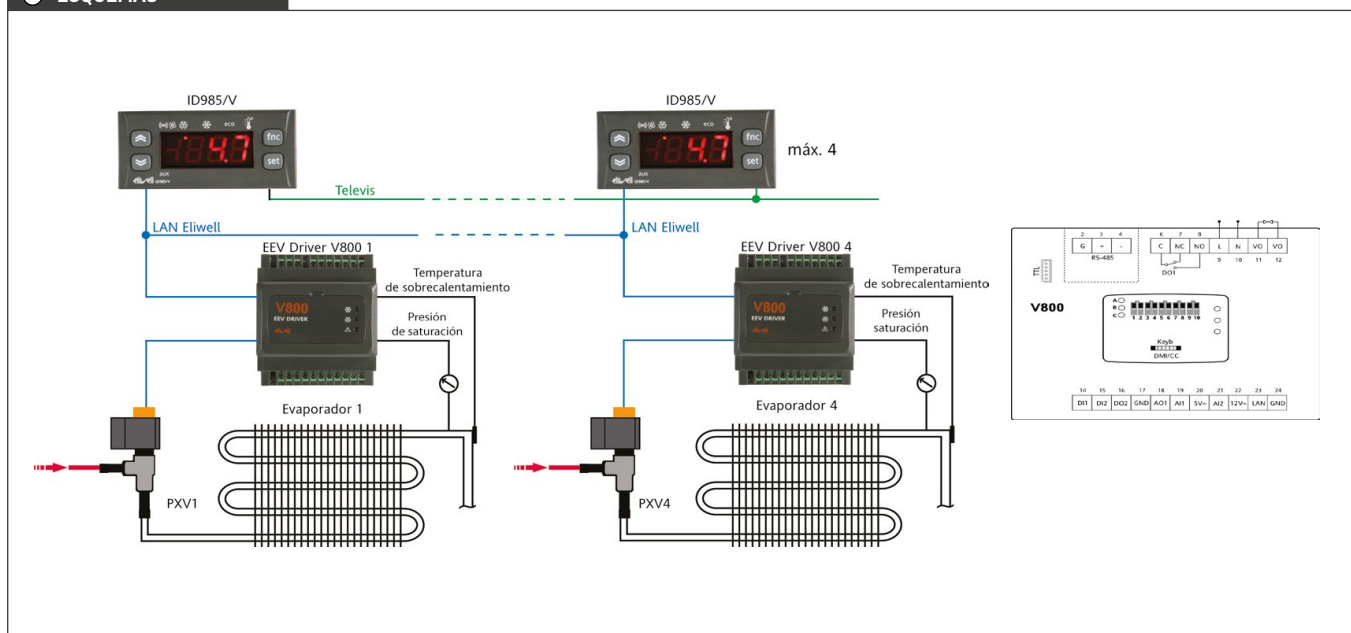
- La solución completa de Eliwell se compone del driver **EEV V800** (conectado al terminal remoto **IWK/V**) y del control electrónico **ID 985/V** (ver página 29).
- Incorpora PID adaptativo, predictivo y auto-configurable.
- Configuraciones máximas:
 - 1 ID985/V + 2 V800 (máx. 3 conjuntos).
 - 1 ID985/V + 1 V800 (máx. 4 conjuntos).
- Compatible con diferentes gases refrigerantes incluido el R744 (CO₂).
- Garantiza el mayor ahorro energético y el recalentamiento óptimo del evaporador en cada instante.
- Configurable mediante micro-interruptor, teclado IWK/V o ID985/V o mediante Copy Card-USB.
- El usuario puede configurar la tabla de refrigerantes (mediante device manager y Copy Card-USB).
- Apta para diferentes modelos de válvula en el mercado. Consultar.

○ DATOS TÉCNICOS

	V800	IWK/V
Montaje	En guía DIN	En panel con agujero de montaje 71x29mm
Display	-	4 dígitos y 1/2 + signo
Campo visualización	-	-55/140°C
Entradas analógicas	1 NTC/4-20mA/0-5V* 1 NTC/4-20mA*	-
Entradas digitales	2 libres de tensión	-
Conectividad	<ul style="list-style-type: none"> • Puerto DMI/CC para conexión a USB Copy Card e IWK/V. • Puerto Lan para conexión a ID985/V. • Serial RS-485: Modelos /P1. 	Puerto TTL para conexión a V800
Salidas digitales	1 SPDT N.O. 5A 250V~, N.C. 2A 250V~ 1 Open Collector corriente máx. 35mA	-
Salidas analógicas	1 0...10V corriente máx 20mA	-
Alimentación	100...240V- ±10% 50/60Hz	Desde el V800

* Seleccionable mediante parámetro

● ESQUEMAS



RTX 600 / V DOMINO ZERO

> CONTROLES DE V.E.E. PULSOS Y ALGORITMOS DE AHORRO ENERGÉTICO PARA RECALENTAMIENTO MÍNIMO



Potencia RTX 600/V DOMINO ZERO	RTZX0S1H02	367 €
Teclado KDE (Ámbar)	KDE400E004000	60 €
Teclado KDE (Blanco)	KDE400E007002	60 €

NOTA: Ver teclado compatible pág. 36

● CARACTERÍSTICAS

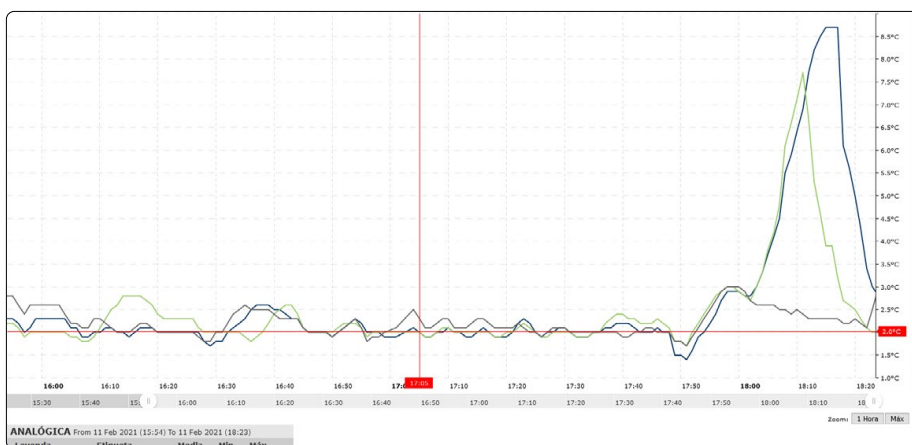
- Mejorada la rapidez de configuración de los horarios de desescarche con 2 parámetros.
- Control integrado de EEV pulsos avanzado.
- Gestión inteligente de los desescarches.
- Algoritmos de Ahorro Energético.
- 8 aplicaciones precargadas.
- Desescarche único / doble evaporador.
- Resistencias anti-vaho (Frame Heater).
- Simple y doble termostato.
- Regulación por sonda de impulsión y retorno (media pesada).
- Gestión dinámica de los ventiladores del evaporador.
- Auto-configuración de red local.
- Conexión directa a las cargas.
- Modelo único compatible con válvulas AC/DC.
- Apta para diferentes modelos de válvula en el mercado. Consultar.
- Control adaptativo de bajo recalentamiento basado en modelo matemático del evaporador.
- Modelo RTX 600/V Domino Zero
- Disponible modulación continua para conseguir la máxima estabilidad de temperatura y de funcionamiento de la instalación con válvulas PXV.
- Parametrización mejorada para los desescarches con RTX linkados.
- Nuevo algoritmo para control de velocidad proporcional de los ventiladores de evaporador.

○ DATOS TÉCNICOS

	RTX 600/V DOMINO ZERO	KDEPLUS
Dimensiones	10 módulos DIN	Frontal 74x32 mm, profundidad 30 mm
Campo de visualización	• Sonda NTC: -50/+110°C • Sonda PTC: -55/+140,0°C • Sonda PT1000 de -60/+150 °C	Ver base de potencia
Display	Punto decimal seleccionable* 3 dígitos y 1/2 + signo	Con punto decimal 3 dígitos + signo
Entradas analógicas	5 NTC/PTC/PT1000/D.I.*	—
Entradas digitales	3 libres de tensión	—
Conectividad	TTL para conexión a Copy Card RS-485 Modbus	—
Salidas digitales	• 2 SPST 16(8)A 250V • 1 SPDT 16(8)A 250V • 1 SPST 8(4)A 250V • 1 SPDT 8(4)A 250V	—
Salidas analógicas	• 1 D.A.C. 0...10V / 4...20mA • 1 Open Collector (12V dc-20mA)	—
Salidas EEV pulsos	Relé SSR 100-240V ac/dc; I _{max} = 300mA	—
Alimentación	SMPS 100-240v ±10% 50/60 Hz	desde base de potencia
Reloj	Incluido	—
Link	Incluido	—

* Seleccionable mediante parámetro

● DIAGRAMAS



Estabilidad en el control de temperatura por la modulación continua que **RTX 600/V Domino Zero** realiza sobre la válvula PXV.



XVD 420/485	XVD420H485030	242 €
SKP10	SKP1000000000	132 €
TRAFO 230/24V 35 VA	TF111205	45 €
EEDV POWER-PACK	KS0000S4	211 €

● CARACTERÍSTICAS

- La solución Eliwell se compone del módulo XVD y de cualquier termostato Eliwell mediante salida digital o protocolo Modbus Master.
- Formato guía 4 DIN.
- Opción de elegir refrigerante.
- Compatible con la mayoría de válvulas disponibles en el mercado.
- Altamente flexible y de fácil instalación.
- Nueva regulación PI + Zona Neutra.
- Como complemento a **XVD y V900**, para las aplicaciones donde se usan EEV paso a paso, ahora está disponible el nuevo **POWER-PACK EEDV INDEPENDIENTE**.
- Mantiene secciones del circuito aisladas, garantizando la recuperación inmediata de la máquina al volver la alimentación general, sin dañar los compresores y componentes que trabajan a baja presión.
- El Power-Pack dispone de energía suficiente para permitir el cierre de todas las EEV paso a paso compatibles con XVD/V900 gracias al pack de supercondensadores.

○ DATOS TÉCNICOS

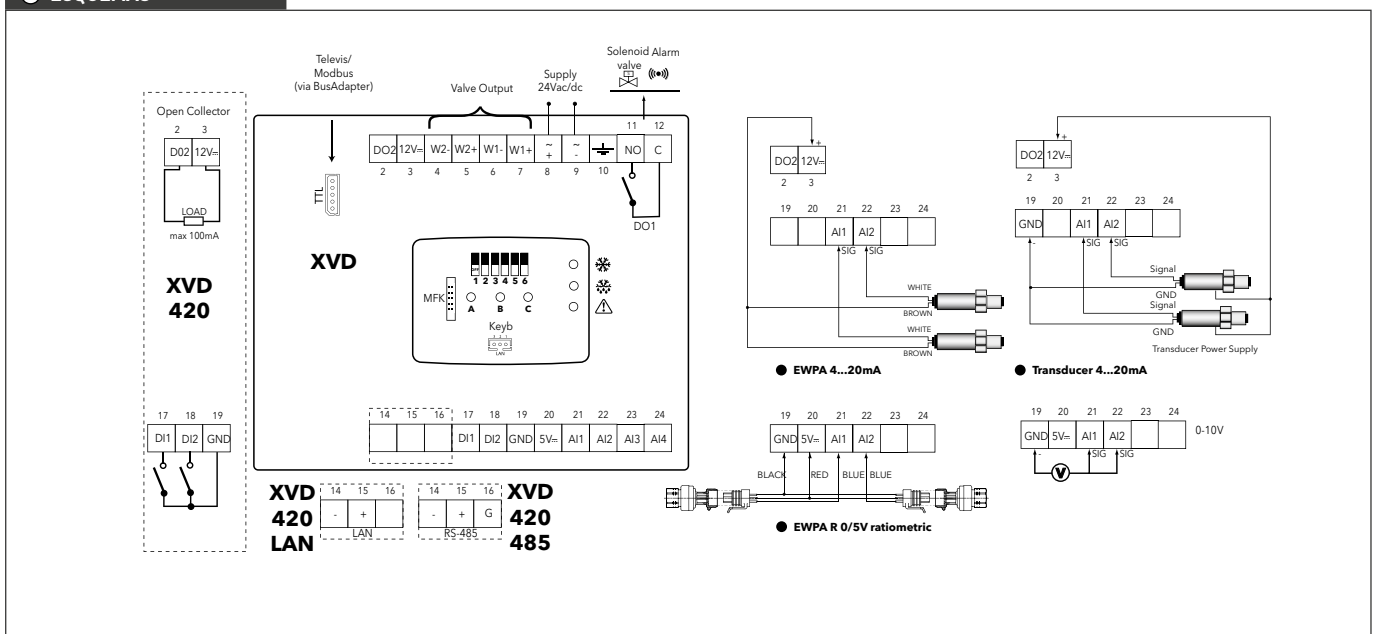
	XVD420/485
Entradas	• 2 configurables: NTC/ Pt1000 • 2 configurables: NTC/Pt1000/4...20mA / 0-5V radiométrica / entrada 0-10V
Entradas digitales	2 libres de tensión
Salida digital	1 x 5A 250~ de relé
Salida digital baja tensión o.C.	1 Open Collector carga máx. 100 mA @ 12Vc
Conectividad	• MFK: para conexión a MFK • RS 485: para conexión Modbus
Alimentación	24V~/ 24Vc ±10% 50/60Hz
Tipos de válvulas	Bipolares
Consumo	30VA / 25W

TABLA TIEMPOS BACK-UP PARA POWER PACK EEDV

I load [A]	Tiempo Backup [s]
0,1	130
0,3	45
0,5	25
0,8	15
1	12


- Conectando 2 válvulas iguales el tiempo se reduce a la mitad.

● ESQUEMAS



RTX 600 / VS DOMINO ZERO

> CONTROLES AVANZADOS CON GESTIÓN DE V.E.E. PASO-PASO Y ALGORITMOS DE AHORRO ENERGÉTICO



RTX600/VS DOMINO ZERO	RTZS0S1H00	390 €
RTX600/VS DOMINO ZERO con POWER PACK	RTZS0S3H00	424 €
VS POWER-PACK	KS0000S1	58 €
KDEPlus (Ámbar)	KDE400E004000	60 €
KDEPlus (Blanco)	KDE400E007002	60 €
TF TRANSF 230/24 35VA PROT. DIN	TF111205	45 €

CARACTERÍSTICAS

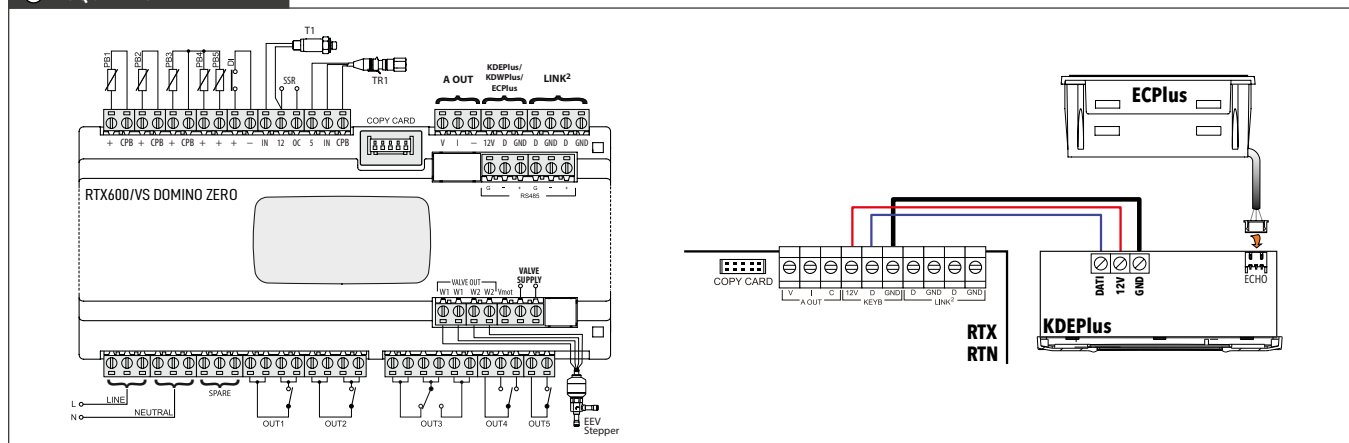
- Control optimizado para bajo recalentamiento.
- Un mismo modelo para válvulas paso-paso.
- Configuraciones precargadas para muebles y cámaras frigoríficas.
- Rápida sincronización de muebles canalizados e islas refrigeradas.
- Entrada de alimentación auxiliar para válvulas paso-paso.
- Módulo de batería para cierre de válvula ante fallo de alimentación para válvulas paso-paso.
- Parametrización mejorada para los desescarches con RTX linkados.
- Gestión inteligente de los descarches para ahorro energético y una mejor conservación de los alimentos.
- Control de los elementos calefactores de los marcos/resistencias antivaho.
- Control adaptativo de bajo recalentamiento basado en modelo matemático del evaporador.
- Nuevo algoritmo para control de velocidad proporcional de los ventiladores de evaporador.

DATOS TÉCNICOS

	RTX 600/VS DOMINO ZERO	KDEPLUS
Dimensiones	10 módulos DIN	Frontal 74x32 mm, profundidad 30 mm
Display	-	Con punto decimal 3 dígitos + signo
Rango de visualización	NTC: -50,0°C...+110°C; PTC: -55,0°C...+150°C; Pt1000: -60°C...+150°C	Ver base de potencia
Entradas analógicas/digitales	5 NTC/PTC/Pt1000/D.I.* 14...20mA/D.I.* 1 radiométrico/D.I.* + 1 D.I. libre de tens.	-
Conectividad	• 1 puerto serie RS-485 aislado para supervisión • 1 puerto serie para teclado • 1 puerto serie para Link ² local • 1 TTL para conexión a Unicard/Copycard	-
Salidas digitales	• 3 relés 16(8) A - 250 Vac • 2 relés 8(4) A - 250 Vac • 1 salida Open Collector (12 Vdc - 20 mA)	-
Salidas analógicas	1 D.A.C. multifunción: 0...10V/4...20mA	-
Salida driver válvula	Conector 4 vías para comando bipolar	-
Aliment. Auxiliar	Entrada auxiliar para driver válvula 24 Vac 35 VA max	-
Alimentación	SMPS 100...240Vac ±10% 50/60 Hz	Desde base de potencia
Consumo	12,5W máx	-

- **POWER PACK** montaje en el hueco del frontal del RTX600/VS
- Alimentación desde la base de potencia

ESQUEMAS



TECLADOS KDEPLUS - KDWPLUS - ECHO PLUS - KDTPLUS - KDTSPPLIT - KDX


> TECLADOS PARA LAS SERIES RTX-RTD-RTN



ECHO Plus



KDE Plus



KDT Vertical



KDT Split



KDT Horizontal



KDW Plus



KDENext



KDX 5000



KDX 500

ECHO Plus*	EH000050V4000	71 €
KDE Plus (Ámbar)	KDE400E004000	60 €
KDE Plus (Blanco)	KDE400E007002	60 €
KDT Vertical	KDT6VBWF16080	126 €
KDT Split	KDT6C00F0B000	127 €
KDT Horizontal	KDT6HBOF17080	150 €
KDW Plus	KDW6004004080	109 €
KDX 5000***	KDX5KDRW006	468 €
KDX 500***	KDX5HORW006	278 €
KDE Next	KDNP60WA110A180	68 €
Cable conexión**	C0000046	13,9 €

*Incorpora cable de 5 m. **Cable 2 m para KDT. ***Precisan control RTX.

REFRIGERACIÓN AVANZADA

● CARACTERÍSTICAS

- Una amplia selección de teclados que permite adaptarse a múltiples aplicaciones y personalizar la estética de muebles y cámaras frigoríficas.
- Nuevo display **KDENext** táctil de diseño elegante de color negro, con display e iconos en blanco para RTX y RTN.
- La serie **KDX**, diseñada específicamente para cámaras frigoríficas, ofrece I/O remotas adicionales para integrar funciones múltiples en una interfaz de usuario de fácil uso.

○ DATOS TÉCNICOS

	KDE PLUS	KDW PLUS	ECHO PLUS	KDENext	KDT VERTICAL	KDT SPLIT
Formato	Cuerpo en resina PC+ABS UL94 V-0, policarbonato, teclas de resina termoplástica	Cuerpo en resina PC+ABS UL94 V-0, policarbonato, teclas de resina termoplástica	Cuerpo en resina PC+ABS UL94 V-0, policarbonato, teclas de resina termoplástica	Panel táctil con buzzer.	Frontal de polimetilmetacrilato (PMMA)	ABS+PC
Dimensiones	Frontal 74x32 mm, prof. 30 mm	Frontal 180x37 mm, prof. 23mm	Frontal 48x28,6 mm, prof. 15 mm	Frontal 80.5x34.5 mm, prof. 30 mm	Frontal 87x135mm, prof.1,5mm	Frontal 83x140mm, prof. 33mm
Montaje	En panel, con agujero montaje 71x29mm (+0.2/-0.1 mm)	En panel, con agujero montaje 150x31 mm (+0.2/-0.1 mm)	En panel, con agujero montaje 45,9x26,4 mm (+0.2/-0.1 mm)	En panel, con agujero montaje 71x29mm	En panel, remoto hasta 100m, con agujero montaje 67x120mm	Sobre pared
Teclas	4 mecánicas	6 mecánicas	-	6 táctiles capacitivas	6 táctiles capacitivas	6 táctiles capacitivas
Display	Con punto decimal° 3 dígitos + signo, 8 iconos	Con punto decimal° 3 dígitos + signo, 8 iconos	Con punto decimal° 3 dígitos + signo, 8 iconos	Con punto decimal° 3 dígitos y 1/2 + signo, 11 iconos	Con punto decimal° 3 dígitos + signo, 8 iconos	Con punto decimal° 3 dígitos+signo
Alimentación	Desde la base de potencia	Desde la base de potencia	Desde la base de potencia	Desde la base de potencia	Desde la base de potencia	Desde la base de potencia

* Seleccionable mediante parámetro ° Seleccionable con parámetro (desde base de potencia)

○ DATOS TÉCNICOS

	XVD420/485	KDX 500 4 DIN	KDX 5000
Dimensiones	Frontal 213 x 318mm, prof. 102mm	Frontal 213 x 318mm, prof. 102mm	Frontal 450 x 380mm, prof. 160 mm
Instalación	Sobre pared	Sobre pared	Sobre pared
Teclas	6 teclas	6 teclas	6 teclas
Display	Display principal gran formato y display secundario configurable con lectura de AI a bordo	Display principal gran formato y display secundario configurable con lectura de AI a bordo	Display principal gran formato y display secundario configurable con lectura de AI a bordo
Alimentación	SMPS 100...240 Vac (±10 %) 50/60 Hz independiente del control	SMPS 100...240 Vac (±10 %) 50/60 Hz independiente del control	SMPS 100...240 Vac (±10 %) 50/60 Hz independiente del control
Entrada	1 x 4...20mA 2 entradas libres de tensión	1 x 4...20mA 2 entradas libres de tensión	1 x 4...20mA 2 entradas libres de tensión
Salida	Zumbador 1 x SPST Relé 1 x SPDT Relé	Zumbador 1 x SPST Relé 1 x SPDT Relé	Zumbador 1 x SPST Relé 1 x SPDT Relé

EWCM 400 PRO / A-STD

> CONTROLES COMPACTOS PARA CENTRALES FRIGORÍFICAS



436D/455D



455P



SSR

EWCM 436D PRO /A-STD	EPDT1PSTD400	488 €
EWCM 455D PRO /A-STD	EPD01PSTD400	446 €
EWCM 455P PRO /A-STD*	EPE01PSTD400	416 €
EXP 455D PRO	EP5500000400	199 €
SKP 10	SKP1000000000	132 €
CABLE LÍNEA SEÑAL 20 VÍAS 1m	COLV0000E0100	18,6 €
CABLE SALIDAS ANALÓGICAS 4 VÍAS 1m	COLV000042100	9,2 €
CABLE PUERTO SERIE RS485 1m	COLV000035100	9,2 €
RELÉ ESTADO SÓLIDO + ZÓCALO	SSRSSL1A12IDPV	47 €

*SUSTITUYE A EWCM 4180

REFRIGERACIÓN AVANZADA

● CARACTERÍSTICAS

- La nueva serie de controles para centrales de compresores **EWCM 400 PRO / STD** ha sido diseñada para la gestión de centrales frigoríficas con hasta 4 compresores. El primero puede ser regulado con capacidad variable (Digital Scroll o mediante inverter).
- El control gestiona además los ventiladores de condensación controlados por inverter o hasta 4 escalones.
- Entradas y salidas configurables ampliables con expansión **EXP 455 PRO**.
- La gestión del punto de intervención de condensación flotante en base a las condiciones de temperatura externas permite obtener ahorro energético, unido a la gestión antirruido con set nocturno para los ventiladores de condensación.
- Sonda caída líquido.
- Control de centrales frigoríficas con hasta 4 compresores y hasta 4 escalones.
- Control de ventiladores con inverter hasta 4 escalones.
- Ahorro energético con condensación flotante.
- Gestión antirruido con activación con reloj integrado.
- Regulador genérico configurable con salida analógica o digital.

○ DATOS TÉCNICOS

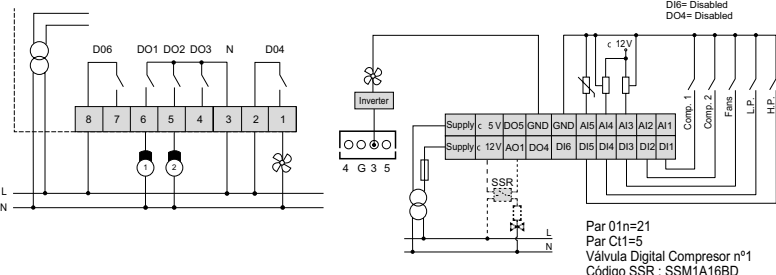
	EWCM 436D PRO	EWCM 455P PRO	EWCM 455D PRO	EXP 455D
Dimensiones	Frontal 70.2x87mm, profundidad 61.6mm	Frontal 74x32mm, profundidad 60mm	Frontal 70.2x87mm, profundidad 61.6mm	Frontal 70.2x87mm, profundidad 61.6mm
Montaje	En barra Omega DIN	Sobre panel con agujero para montaje de 71x29mm	En barra Omega DIN	En barra Omega DIN
Entradas analógicas	• 3 configurables como temperatura (AI1, AI2, AI5) • 2 configurables como presión (AI3, AI4)	• 3 configurables como temperatura (AI1, AI2, AI5) • 2 configurables como presión (AI3, AI4)	• 3 configurables como temperatura (AI1, AI2, AI5) • 2 configurables como presión (AI3, AI4)	• 3 configurables como temperatura (AI1, AI2, AI5) • 2 configurables como presión (AI3, AI4)
Entradas digitales	6 Entradas digitales libres de tensión (DI1...DI6)	6 Entradas digitales libres de tensión (DI1...DI6)	6 Entradas digitales libres de tensión (DI1...DI6)	6 Entradas digitales libres de tensión (DI1...DI6)
Salidas analógicas	• 1 Open Collector PWM 0...10Vdc (AO1) para conectar un SSR externo y controlar la bobina del compresor digital Scroll. La fase que alimenta los TRIAC debe ser la misma que alimenta la centralita. • 2 de 0...10Vdc (AO3, AO4) que pueden ser utilizadas como analógicas o como digitales utilizando relés externos con bobina 12Vdc • 1 de 4...20mA utilizada solo como analógica (Inverter condensación)			
Salidas digitales	3 salidas digitales	5 salidas digitales	5 salidas digitales	5 salidas digitales
Salidas Triac	3 salidas Triac 2A 240Vac	-	-	-
Conectividad	Puerto RS-485 optoaislado integrado. Protocolo Modbus.	Puerto RS-485 optoaislado integrado. Protocolo Modbus.	Puerto RS-485 optoaislado integrado. Protocolo Modbus.	Puerto RS-485 optoaislado integrado. Protocolo Modbus.
Alimentación	12/24Vac. Consumo 6VA	12/24Vac 24 Vdc no aislado. Consumo 6VA	12/24Vac 24 Vdc no aislado. Consumo 6VA	12/24Vac 24 Vdc no aislado. Consumo 6VA

* Seleccionable mediante parámetro

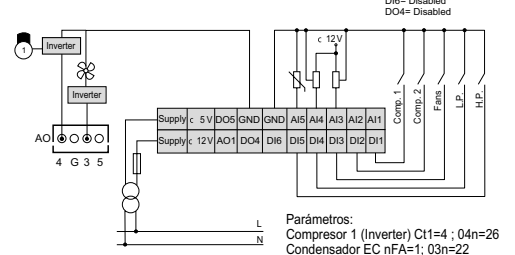
● FUNCIONAMIENTO TÍPICO

EWCM 455D — EWCM 455P

CONFIGURACIÓN PRIMER COMPRESOR DIGITAL SCROLL + CONDENSADOR EC (0...10V).



CONFIGURACIÓN PRIMER COMPRESOR INVERTER + CONDENSADOR EC (0...10V).



EWCM 436D PRO / A -CRII

> CONTROLES PARA CENTRALES COMPRESORAS CON MODULACIÓN DE CAPACIDAD HASTA 3 CULATAS

REFRIGERACIÓN AVANZADA



Control directo de las bobinas CRII con TRIAC especiales. Posibilidad de control de una tercera bobina con SSR externo.



EWCM 436D PRO/A-CRII	EPDT1PCR2400	664 €
CABLE 20 VÍAS PARA LÍNEA SEÑAL	COLV0000E0100	18,6 €
CABLE CONEX. 4 VÍAS SALIDAS ANALÓGICAS	COLV000042100	9,2 €
CABLE CONEX. PUERTO SERIE RS-485	COLV000035100	9,2 €
TRANSFORMADOR 230/12 11 VA	TF411210	25 €
SKP10	SKP1000000000	132 €

CARACTERÍSTICAS

- Control de la presión de aspiración mediante un compresor CRII y hasta un máximo de 4 compresores individuales.
- Control de hasta 3 válvulas CRII.
- Control de la presión de impulsión mediante ventiladores digitales o salida analógica para pilotaje del inverter.
- Condensación flotante.
- Diagnósticos completos, histórico de alarmas.
- Configuración parámetros desde teclado o mediante PC.
- MFK 100 / UNICARD para descargar o cargar mapas de parámetros.
- Entradas analógicas configurables NTC, 0...20 mA, 4...20 mA, 0...1 V, 0...5 V, 0...10 V o
- entradas digitales configurables con parámetros.
- Puerto serie RS-485 a bordo y protocolo abierto Modbus RTU para supervisión.
- Display remoto opcional SKP10 (hasta 100 m de cable) que se conecta directamente sin puertos de serie.

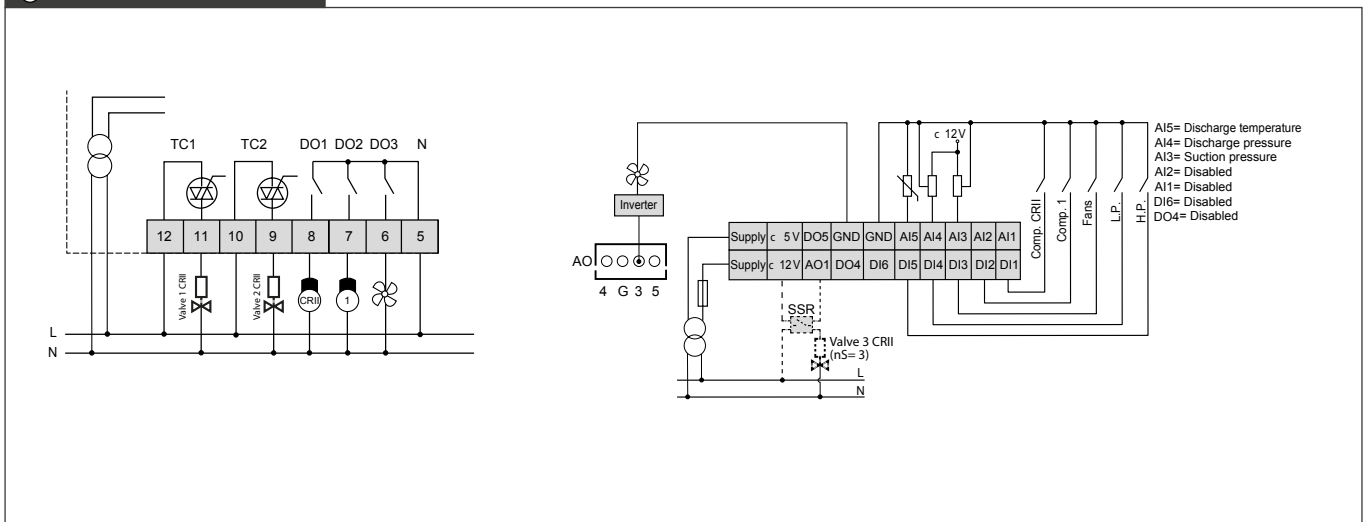
DATOS TÉCNICOS

EWCM 436D PRO / A -CRII

Entradas analógicas	<ul style="list-style-type: none"> 3 configurables como temperatura (AI1, AI2, AI5) 2 configurables como presión (AI3, AI4)
Entradas digitales	6 Entradas digitales libres de tensión (DI1...DI6)
Salidas analógicas	<ul style="list-style-type: none"> 1 Open Collector PWM 0...10Vdc (AO1) para conectar un SSR externo y controlar la tercera bobina de la válvula CRII (Compresores con 3 culatas). La fase que alimenta los TRIAC debe ser la misma que alimenta la centralita. 2 de 0...10Vdc (AO3, AO4) que pueden ser utilizadas como analógicas o como digitales utilizando relés externos con bobina 12Vdc 1 de 4...20mA utilizada solo como analógica (Inverter condensación)
Salidas digitales	<ul style="list-style-type: none"> 2 Salidas Open Collector (DO4, DO5) para conectar relés externos con bobina 12Vdc y utilizarlas como digitales. 3 Salidas digitales (DO1, DO2, DO3) 2A 240Vac 2 Salidas Triac (TC1, TC2) 2A 240Vac para la conexión a las bobinas de las válvulas CRII. La fase que alimenta los TRIACS debe ser la misma que alimenta la centralita.
Conectividad	Puerto RS-485 optoaislado integrado. Protocolo Modbus.
Alimentación	12/24Vac 24 Vdc no aislado. Consumo 6W.

* Seleccionable mediante parámetro

FUNCIONAMIENTO TÍPICO



EWCM EO 8900-9100-9900

> CONTROLES AVANZADOS PARA CENTRALES DE COMPRESORES/VENTILADORES



EWCM 8900 EO	EM32AG2D0GH30	955 €
EWCM 9100 EO	EM32BH2D0GH30	1.229 €
EWCM 9900 EO	EM83C13D0GH30	1.464 €

Teclado incluido

● CARACTERÍSTICAS

- Regulación fluida de los sistemas con variador en compresor, con reducción de las oscilaciones y de los ciclos on/off de los compresores por etapas.
- Condensación flotante con sonda de temperatura externa y sonda de retorno de líquido del condensador.
- Punto de intervención de aspiración modulado con sonda de temperatura en tienda.
- Entrada digital configurable para activación del punto de intervención reducido y modulado en aspiración e impulsión.
- Sistemas combinados digitales y variador, incluso en caso de avería del variador (compresor fantasma).
- Subenfriamiento líquido de impulsión mediante una válvula de expansión a pulsos o paso-paso.
- Gestión del módulo de expansión electrónica plug & play:
 - V800 para subenfriamiento de líquido.
 - V910 para intercambiador de placas CO₂.
- Calefacción o enfriamiento de aceite, con posibilidad de inyectar gas frío en las culatas en ambientes con temperaturas de trabajo especialmente complicadas.
- Enfriamiento cuadro eléctrico con sonda de temperatura de cuadro.
- Gestión de bomba modulada y diagnóstico del regulador de flujo para centrales con instalaciones de expansión indirecta y fluidos secundarios (p. ej. Glicol).
- Apagado de máquina local/remoto y visualización de estado en display.
- Device Manager para configuración con serial o Copy Card USB.

○ DATOS TÉCNICOS

	EWCM 8900	EWCM 9100	EWCM 9900
Entradas analógicas	4 NTC/NTC extendida/PTC/D.I. +2 en corriente de alta precisión (4...20mA / 0...5V / 0...10V)	4 NTC/NTC extendida/PTC/D.I. +2 en corriente de alta precisión (4...20mA / 0...5V / 0...10V)	4 NTC/NTC extendida/PTC/D.I. +2 en corriente de alta precisión (4...20mA / 0...5V / 0...10V) +1 en corriente/tensión (4...20mA / 0...5V / 0...10V)
Entradas digitales	6 en tensión (100...240Va)	10 en tensión (100...240Va) +4 libres de tensión configurables	14 en tensión (100...240Va) +6 libres de tensión configurables
Salidas analógicas	2 en tensión/corriente (0...10V/4...20mA)	2 en tensión/corriente (0...10V/4...20mA)	3 en tensión/corriente (0...10V/4...20mA)
Salidas digitales	6 SPST 5(2)A 250Va + 1 SPDT 8(3)A 250Va (alarma)	11 SPST 5(2)A 250Va + 2 SPDT 8(3)A 250Va	17 SPST 5(2)A 250Va +2 SPDT 8(3)A 250Va
Control inverter	1 en aspiración y en impulsión	1 en aspiración y en impulsión	2 en aspiración y 1 en impulsión
Conectividad	• Puerto TTL para COPY CARD USB • RS-485 para Televis System y Modbus • RS-485 EXP para driver V800/V910	• Puerto TTL para COPY CARD USB • RS-485 para Televis System y Modbus • RS-485 EXP para driver V800/V910	• Puerto TTL para COPY CARD USB • RS-485 para Televis System y Modbus • RS-485 EXP para driver V800/V910
Alimentación	100...240V~ ±10% 50/60Hz	100...240V~ ±10% 50/60Hz	100...240V~ ±10% 50/60Hz

INVERSOR	COMPR./VENT.	CIRCUITOS	
			EWCM 18 DIN-RAIL (9900) Compresores por escalones y/o compresor inverter y unidad condensadora hasta 8 ventiladores por escalones o ventilador inverter.
			EWCM 13 DIN-RAIL (9100) Compresores por escalones y/o compresor inverter y unidad condensadora con ventiladores por escalones o ventilador inverter.
			EWCM 13 DIN-RAIL (8900) Compresores por escalones y/o compresor inverter y unidad condensadora con ventiladores por escalones o ventilador inverter.

Los controles **EWCM 9100** y **9900** han sido diseñados para las instalaciones más complejas y evolucionadas, proporcionando soluciones para centrales de expansión directa en baja y media temperatura y para centrales unificadas de doble temperatura con condensación única. Se utiliza igualmente para gestionar instalaciones de expansión indirecta y con fluidos secundarios.



V910	EVD4A31BS2101	508 €
SKP10	SKP1000000000	132 €
TRAFO 230/24V 35 VA	TF111205	45 €

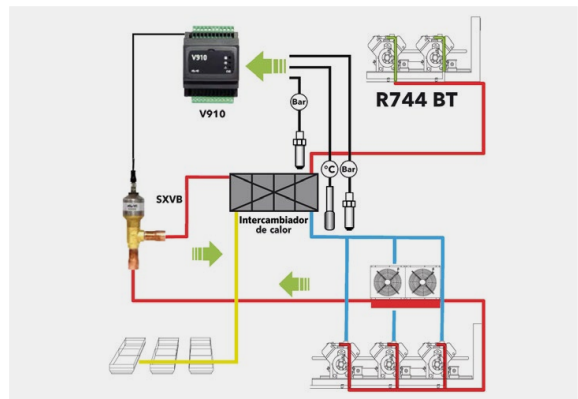
● CARACTERÍSTICAS

- Gestión de control remoto externo mediante entradas digitales.
- Compatible con todas las válvulas paso-paso bipolares y unipolares.
- Configuración rápida mediante PC DeviceManager.
- Electrónica que permite el control de múltiples aplicaciones como:
 - Inyección de líquido para intercambiadores en sistemas en cascada CO₂ subcrítico.
 - Control de inyección con protección de temperatura/ presión de descarga.
 - Control de subenfriadores de líquido.
 - Control de temperatura e inyección de líquido en recintos refrigerados.

○ DATOS TÉCNICOS

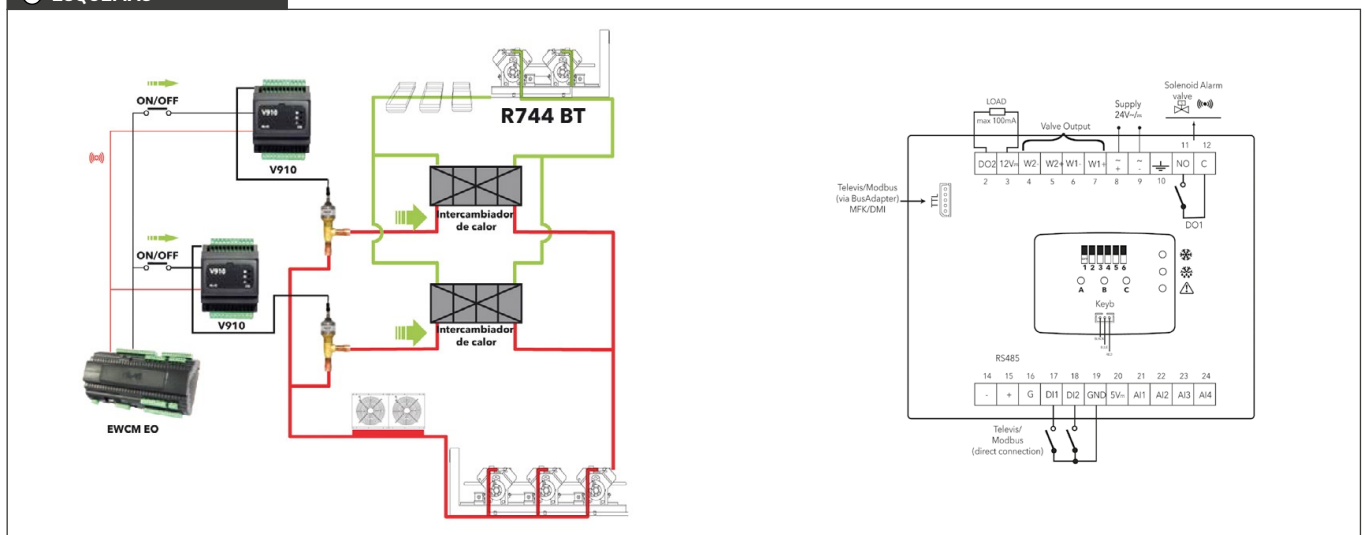
	V910
Entradas	<ul style="list-style-type: none"> • 2 NTC/Pt1000 configurables. • 2 NTC/Pt1000 configurables: NTC/Pt1000/4...20mA / 0-5V radiométrica / entrada 0-10V
Entradas digitales	2 libres de tensión
Salida digital	1 x 5A 250~ de relé
Salida digital baja tensión 0.C.	1 Open Collector carga máx. 100 mA @ 12Vc
Conectividad	<ul style="list-style-type: none"> • MFK: para conexión a MFK • RS-485: para conexión Modbus o EWCM EO
Microinterruptores (switch)	6 vías
Alimentación	24V~/ 24Vc ±10% 50/60Hz
Dimensiones	70 x 87 x 61 mm
Consumo	30 VA / 25W

Ejemplo de aplicación: control de inyección de líquido para centrales EWCM EO en cascada utilizando una válvula bipolar serie Paso-paso controlada por un módulo V910.



El driver V910 modula mediante la válvula Paso-paso la inyección de líquido en el intercambiador y condensa el refrigerante CO₂ de la central de compresores R744 BT.

● ESQUEMAS



DOMINO

La solución de ahorro energético eficiente y sostenible para food retail



Hasta el 25% más eficiente
menos inversiones, menos espacio,
menor mantención

www.eliwell.es



SOLUCIÓN PARA REFRIGERACIÓN

Responde a las necesidades de sostenibilidad y eficiencia en el sector minorista: instaladores de refrigeración, empresas de mantenimiento y fabricantes de equipos de refrigeración.



REFRIGERANTES NATURALES Y SINTÉTICOS

Combina evaporación y compresión para optimizar el rendimiento de la refrigeración.



CUALQUIER ZONA CLIMÁTICA

Funciona con cualquier diseño de central estándar: compresión booster CO₂ y en paralelo, CO₂ en cascada, expansión directa y sistemas de bombeo de líquido.



EFICIENCIA CON VÁLVULAS EEV

Ofrece los mismos niveles de eficiencia con todo tipo de válvulas EEV, incluso las más sencillas y fiables.



CONSERVACIÓN ÓPTIMA

Proporciona una temperatura óptima de conservación de los alimentos, un recalentamiento estable y una presión de aspiración con regulación continua y regular.



Más información
sobre la
Solución
DOMINO

REFRIGERACIÓN CO₂

La línea de controles para refrigeración CO₂ es idónea para cualquier modelo de instalación frigorífica, desde el control más sencillo hasta los más complejos utilizados en grandes centrales. Permiten gestionar todas las aplicaciones garantizando, con algoritmos específicos, la mejor calidad de conservación en alimentos frescos y ultracongelados, con el máximo rendimiento energético de las instalaciones.

Su diseño innovador combina la facilidad de instalación con la alta resistencia al agua. La tecnología de visualización empleada permite supervisar las principales variables del sistema con acceso directo a las funciones de control desde la interfaz, facilitando un manejo intuitivo.







Los controles se encuentran disponibles con una serie de funciones avanzadas, tales como control de válvulas electrónicas de pulsos, paso-paso, algoritmos de ahorro energético, control de centrales completas de compresores con control de aspiración y condensación.

REFRIGERACIÓN CO₂

CONTROLES KDX

> CONTROLES PARA CÁMARAS CON VÁLVULA DE EXPANSIÓN ELECTRÓNICA (VEE)

DISPLAY KDX 500		DISPLAY KDX 5000		CONTROL VEE PULSOS RTX 600/V DOMINO ZERO		CONTROL VEE PASO-PASO RTX 600/VS DOMINO ZERO	
KDX5HORW006	278 €	KDX5KDRW006	468 €	RTZX0S1H02	367 €	RTZS0S1H00	390 €
						VS POWER PACK KS0000S1 58 € 	

● CARACTERÍSTICAS

- **Accesorio KITDIN** : Guía DIN + 1 soporte de bornas + 2 tornillos: **PVP 9,2 €.**
- Ver características de **KDX** en pág. 48 , **RTX 600V Domino Zero** en pág. 46 y **RTX 600/VS Domino Zero** en pág. 47.

LKD NEXT CO₂

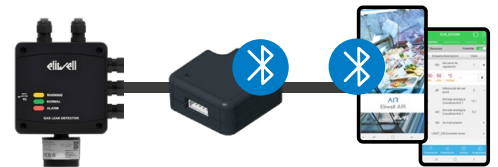
> DETECTORES DE FUGAS CO₂



Acceda aquí al vídeo con las instrucciones de montaje.



Protección LKD Next



APP Eliwell Air: a través del dongle Eliwell BLTE permite usar el móvil e interactuar con el control para monitorización y puesta en marcha.

● CARACTERÍSTICAS

- Tamaño compacto
- Zumbador interno y botón de silencio
- Bluetooth con registrador de datos
- Tecnología de infrarrojos
- Versión con sensor integrado y remoto
- Sensor de repuesto Plug&Play
- **IP67** a prueba de inflamables
- Modbus, 2 relés y 1 salida analógica
- Rango hasta 10.000 ppm

Código	Grupo Gas	Tecnología	Rango medición	Refrigerante	Precio
LKDN67IR00BSK	CO ₂	(IR) Infrarrojos	10.000 ppm	R744	879 €
PROCAJAEI1220	Protector LKD Next Eliwell 220x196x91 mm.				50 €

○ DATOS TÉCNICOS

	LKD NEXT IP67
Dimensiones	193.9 x 151.2 x 64 mm
Clase de protección	IP67
Montaje	Sobre pared. Altura apropiada al tipo de refrigerante.
Salidas analógicas	1-5 V, 0-10 V, 2-10 V, 4-20 mA
Salidas digitales	2 relés a 1 A 24 Vac/dc
Conectividad serie	Modbus RS485 esclavos aislados • TTL para conexión Dongle Bluetooth
Entorno operativo	Temperatura: -40...50°C / Humedad: 5...90% (no condensante)
Entorno operativo en modelos DONGLE	Temperatura: -20...50°C / Humedad: 5...90% (no condensante)
Histéresis	±10% del valor del umbral
Alimentación	24 Vac/dc ±20% 50/60 Hz
Tipo de sensor	(IR) INFRARROJOS (CO₂)
Rango operativo típico	0...10.000 ppm
Precisión*	±5%
Tiempo de arranque*	2 minutos
Vida útil del sensor*	7 años

*Condiciones de referencia a 25°C, 50% HR, presión atmosférica 101,3 kPa

ALARMAS CO₂

> CAJAS DE ALARMA PARA CO₂



COLD ALARMA T+

- Incluye en una misma caja una alarma de fugas de CO₂ para 5000 y 10000 ppm y una alarma de persona encerrada sin batería.
- Incluye un pulsador.

COLD ALARMA T-

- Incluye en una misma caja una alarma de fuga de CO₂ para 5000 y 10000 ppm y una alarma de persona encerrada con y sin batería
- Incluye dos pulsadores



MODELO	CÓDIGO	RANGO PPM	PULSADOR	TIPO DE ALARMA	PVP	IMAGEN
ALARMA CO ₂	CAJACO2PREALP	5000-10000	0	Alarma CO ₂	168 €	
COLD ALARMA TEMPERATURA POSITIVA	CAJAALARNTSBFCO2PL	5000-10000	1	Persona encerrada sin batería + Fugas CO ₂	300 €	
COLD ALARMA TEMPERATURA NEGATIVA	CAJAALARNTBSBFCO2PL	5000-10000	2	Persona encerrada sin/con batería + Fugas CO ₂	618 €	
ALARMA SALA DE MÁQUINAS	CAJAEWC01FM	5000-10000	0	Alarma de fugas gas freon + Visualizador EW 72 para CO ₂	822 €	
COLD ALARMA MICRO	CAJAALARNTBSBFCO2	5000-10000	2	Persona encerrada sin/con batería + Fugas CO ₂ + piloto alarma micro de puerta y luz encendida.	972 €	
ALARMA TEMPERATURA NEGATIVA EW72	CAJAEWCOBFCSB	5000-10000	2	Persona encerrada sin/con batería + visualizador EW 72 para CO ₂	1.106 €	

RTX 600 / V DOMINO ZERO

> CONTROLES DE V.E.E. PULSOS Y ALGORITMOS DE AHORRO ENERGÉTICO PARA RECALENTAMIENTO MÍNIMO



Potencia RTX 600/V DOMINO ZERO	RTZX0S1H02	367 €
Teclado KDE (Ámbar)	KDE400E004000	60 €
Teclado KDE (Blanco)	KDE400E007002	60 €

NOTA: Ver teclado compatible pág. 48

CARACTERÍSTICAS

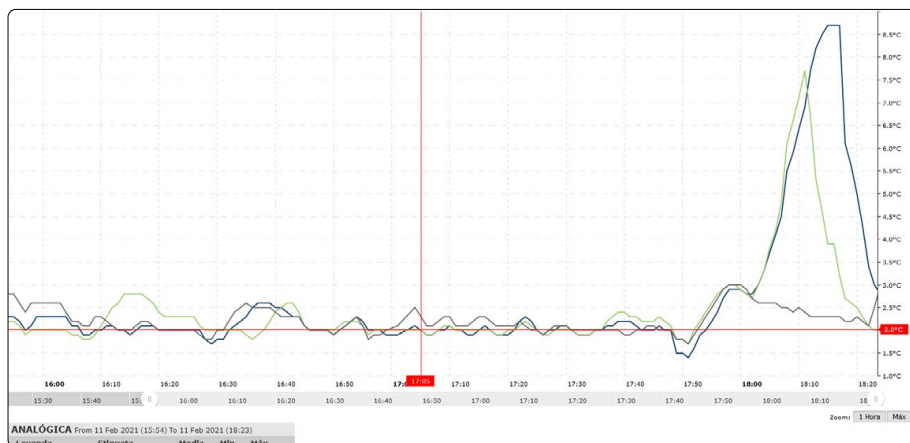
- Mejorada la rapidez de configuración de los horarios de desescarche con 2 parámetros.
- Control integrado de EEV pulsos avanzado.
- Gestión inteligente de los desescarches.
- Algoritmos de Ahorro Energético.
- 8 aplicaciones precargadas.
- Desescarche único / doble evaporador.
- Resistencias anti-vaho (Frame Heater).
- Simple y doble termostato.
- Regulación por sonda de impulsión y retorno (media pesada).
- Gestión dinámica de los ventiladores del evaporador.
- Auto-configuración de red local.
- Conexión directa a las cargas.
- Modelo único compatible con válvulas AC/DC.
- Apta para diferentes modelos de válvula en el mercado. Consultar.
- Control adaptativo de bajo recalentamiento basado en modelo matemático del evaporador.
- Modelo RTX 600/V Domino Zero
- Disponible modulación continua para conseguir la máxima estabilidad de temperatura y de funcionamiento de la instalación con válvulas PXV.
- Parametrización mejorada para los desescarches con RTX linkados.
- Nuevo algoritmo para control de velocidad proporcional de los ventiladores de evaporador.

DATOS TÉCNICOS

	RTX 600/V DOMINO ZERO	KDEPLUS
Dimensiones	10 módulos DIN	Frontal 74x32 mm, profundidad 30 mm
Campo de visualización	• Sonda NTC: -50/+110°C • Sonda PTC: -55/+140,0°C • Sonda PT1000 de -60/+150 °C	Ver base de potencia
Display	Punto decimal seleccionable* 3 dígitos y 1/2 + signo	Con punto decimal 3 dígitos + signo
Entradas analógicas	5 NTC/PTC/PT1000/D.I.*	-
Entradas digitales	3 libres de tensión	-
Conectividad	TTL para conexión a Copy Card RS-485 Modbus	-
Salidas digitales	• 2 SPST 16(8)A 250V • 1 SPDT 16(8)A 250V • 1 SPST 8(4)A 250V • 1 SPDT 8(4)A 250V	-
Salidas analógicas	• 1 D.A.C. 0...10V / 4...20mA • 1 Open Collector (12V dc-20mA)	-
Salidas EEV pulsos	Relé SSR 100-240V ac/dc; I _{max} = 300mA	-
Alimentación	SMPS 100-240v ±10% 50/60 Hz	Desde la base de potencia
Reloj	Incluido	-
Link	Incluido	-

* Seleccionable mediante parámetro


DIAGRAMA



Estabilidad en el control de temperatura por la modulación continua que RTX 600/V Domino Zero realiza sobre la válvula PXV.

RTX 600 / VS DOMINO ZERO

> CONTROLES DIN PARA SISTEMAS REMOTOS CON VÁLVULAS EEV POR PASOS



RTX600/VS DOMINO ZERO	RTZS0S1H00	390 €
RTX600/VS DOMINO ZERO con POWER PACK	RTZS0S3H00	424 €
VS POWER-PACK	KS0000S1	58 €
KDEPlus (Ámbar)	KDE400E004000	60 €
KDEPlus (Blanco)	KDE400E007002	60 €
TF TRANSF 230/24 35VA PROT. DIN	TF111205	45 €

CARACTERÍSTICAS

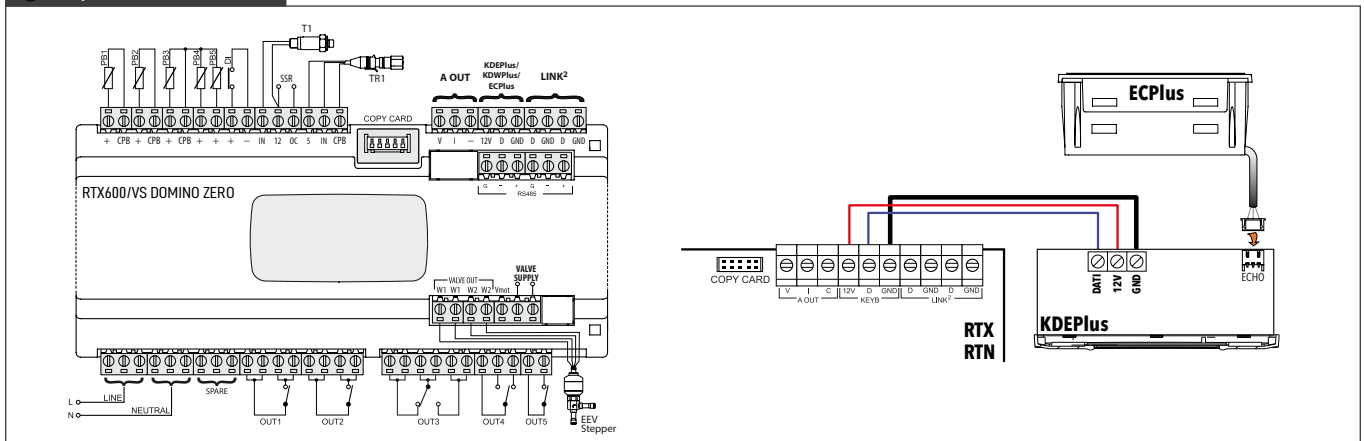
- Control optimizado para bajo recalentamiento.
- Un mismo modelo para válvulas paso-paso.
- Configuraciones precargadas para muebles y cámaras frigoríficas.
- Rápida sincronización de muebles canalizados e islas refrigeradas.
- Entrada de alimentación auxiliar para válvulas paso-paso.
- Módulo de batería para cierre de válvula ante fallo de alimentación para válvulas paso-paso.
- Parametrización mejorada para los desescarches con RTX linkados.
- Gestión inteligente de los descarches para ahorro energético y una mejor conservación de los alimentos.
- Control de los elementos calefactores de los marcos/resistencias antivaho.
- Control adaptativo de bajo recalentamiento basado en modelo matemático del evaporador.
- Nuevo algoritmo para control de velocidad proporcional de los ventiladores de evaporador.

DATOS TÉCNICOS

	RTX 600/VS DOMINO ZERO	KDEPLUS
Dimensiones	10 módulos DIN	Frontal 74x32 mm, profundidad 30 mm
Display	-	Con punto decimal 3 dígitos + signo
Rango de visualización	NTC: -50,0°C...+110°C; PTC: -55,0°C...+150°C; Pt1000: -60°C...+150°C	Ver base de potencia
Entradas analógicas/digitales	5 NTC/PTC/Pt1000/D.I.* 14...20mA/D.I.* 1 radiométrico/D.I.* + 1 D.I. libre de tens.	-
Conectividad	• 1 puerto serie RS-485 aislado para supervisión • 1 puerto serie para teclado • 1 puerto serie para Link ² local • 1 TTL para conexión a Unicard/Copycard	-
Salidas digitales	• 3 relés 16(8) A - 250 Vac • 2 relés 8(4) A - 250 Vac • 1 salida Open Collector (12 Vdc - 20 mA)	-
Salidas analógicas	1 D.A.C. multifunción: 0...10V/4...20mA	-
Salida driver válvula	Conector 4 vías para comando bipolar	-
Aliment. Auxiliar	Entrada auxiliar para driver válvula 24 Vac 35 VA max	-
Alimentación	SMPS 100...240Vac ±10% 50/60 Hz	Desde la base de potencia
Consumo	12,5W máx	-

- **POWER PACK** montaje en el hueco del frontal del RTX600/VS
- Alimentación desde la base de potencia

ESQUEMAS



TECLADOS KDEPLUS – KDWPLUS – ECHO PLUS – KDTPLUS – KDTSPPLIT - KDX


> TECLADOS PARA LAS SERIES RTX-RTD-RTN



ECHO Plus



KDE Plus



KDT Vertical



KDT Split



KDT Horizontal



KDW Plus



KDENext



KDX 5000



KDX 500

ECHO Plus*	EH000050V4000	71 €
KDE Plus (Ámbar)	KDE400E004000	60 €
KDE Plus (Blanco)	KDE400E007002	60 €
KDT Vertical	KDT6VBWF16080	126 €
KDT Split	KDT6C00F0B000	127 €
KDT Horizontal	KDT6HBOF17080	150 €
KDW Plus	KDW6004004080	109 €
KDX 5000***	KDX5KDRW006	468 €
KDX 500***	KDX5HORW006	278 €
KDE Next	KDNP60WA110A180	68 €
Cable conexión**	CO000046	13,9 €

*Incorpora cable de 5 m. **Cable 2 m para KDT. ***Precisan control RTX.

REFRIGERACIÓN CO2

● CARACTERÍSTICAS

- Una amplia selección de teclados que permite adaptarse a múltiples aplicaciones y personalizar la estética de muebles y cámaras frigoríficas.
- Nuevo display **KDENext** táctil de diseño elegante de color negro, con display e iconos en blanco para RTX y RTN.
- La serie **KDX**, diseñada específicamente para cámaras frigoríficas, ofrece I/O remotas adicionales para integrar funciones múltiples en una interfaz de usuario de fácil uso.

○ DATOS TÉCNICOS

	KDE PLUS	KDW PLUS	ECHO PLUS	KDENext	KDT VERTICAL	KDT SPLIT
Formato	Cuerpo en resina PC+ABS UL94 V-0, policarbonato, teclas de resina termoplástica	Cuerpo en resina PC+ABS UL94 V-0, policarbonato, teclas de resina termoplástica	Cuerpo en resina PC+ABS UL94 V-0, policarbonato, teclas de resina termoplástica	Panel táctil con buzzer.	Frontal de polimetilmetacrilato (PMMA)	ABS+PC
Dimensiones	Frontal 74x32 mm, prof. 30 mm	Frontal 180x37 mm, prof. 23mm	Frontal 48x28,6 mm, prof. 15 mm	Frontal 80.5x34.5 mm, prof. 30 mm	Frontal 87x135mm, prof.1,5mm	Frontal 83x140mm, prof. 33mm
Montaje	En panel, con agujero montaje 71x29mm (+0.2/-0.1 mm)	En panel, con agujero montaje 150x31 mm (+0.2/-0.1 mm)	En panel, con agujero montaje 45,9x26,4 mm (+0.2/-0.1 mm)	En panel, con agujero montaje 71x29mm	En panel, remoto hasta 100m, con agujero montaje 67x120mm	Sobre pared
Teclas	4 mecánicas	6 mecánicas	-	6 táctiles capacitivas	6 táctiles capacitivas	6 táctiles capacitivas
Display	Con punto decimal° 3 dígitos + signo, 8 iconos	Con punto decimal° 3 dígitos + signo, 8 iconos	Con punto decimal° 3 dígitos + signo, 8 iconos	Con punto decimal° 3 dígitos y 1/2 + signo, 11 iconos	Con punto decimal° 3 dígitos + signo, 8 iconos	Con punto decimal° 3 dígitos+signo
Alimentación	Desde la base de potencia	Desde la base de potencia	Desde la base de potencia	Desde la base de potencia	Desde la base de potencia	Desde la base de potencia

* Seleccionable mediante parámetro ° Seleccionable con parámetro (desde base de potencia)

○ DATOS TÉCNICOS

	XVD420/485	KDX 500 4 DIN	KDX 5000
Dimensiones	Frontal 213 x 318mm, prof. 102mm	Frontal 213 x 318mm, prof. 102mm	Frontal 450 x 380mm, prof. 160 mm
Instalación	Sobre pared	Sobre pared	Sobre pared
Teclas	6 teclas	6 teclas	6 teclas
Display	Display principal gran formato y display secundario configurable con lectura de AI a bordo	Display principal gran formato y display secundario configurable con lectura de AI a bordo	Display principal gran formato y display secundario configurable con lectura de AI a bordo
Alimentación	SMPS 100...240 Vac (±10 %) 50/60 Hz independiente del control	SMPS 100...240 Vac (±10 %) 50/60 Hz independiente del control	SMPS 100...240 Vac (±10 %) 50/60 Hz independiente del control
Entrada	1 x 4...20mA 2 entradas libres de tensión	1 x 4...20mA 2 entradas libres de tensión	1 x 4...20mA 2 entradas libres de tensión
Salida	Zumbador 1 x SPST Relé 1 x SPDT Relé	Zumbador 1 x SPST Relé 1 x SPDT Relé	Zumbador 1 x SPST Relé 1 x SPDT Relé

EWCM EO 8900-9100-9900

> CONTROLES AVANZADOS PARA CENTRALES DE COMPRESORES/VENTILADORES



EWCM 8900 EO	EM32AG2D0GH30	955 €
EWCM 9100 EO	EM32BH2D0GH30	1.229 €
EWCM 9900 EO	EM83C13D0GH30	1.464 €

Teclado incluido

● CARACTERÍSTICAS

- Regulación fluida de los sistemas con variador en compresor, con reducción de las oscilaciones y de los ciclos on/off de los compresores por etapas.
- Condensación flotante con sonda de temperatura externa y sonda de retorno de líquido del condensador.
- Punto de intervención de aspiración modulado con sonda de temperatura en tienda.
- Entrada digital configurable para activación del punto de intervención reducido y modulado en aspiración e impulsión.
- Sistemas combinados digitales y variador, incluso en caso de avería del variador (compresor fantasma).
- Subenfriamiento líquido de impulsión mediante una válvula de expansión a pulsos o paso-paso.
- Gestión del módulo de expansión electrónica plug & play:
 - V800 para subenfriamiento de líquido.
 - V910 para intercambiador de placas CO₂.
- Calefacción o enfriamiento de aceite, con posibilidad de inyectar gas frío en las culatas en ambientes con temperaturas de trabajo especialmente complicadas.
- Enfriamiento cuadro eléctrico con sonda de temperatura de cuadro.
- Gestión de bomba modulada y diagnóstico del regulador de flujo para centrales con instalaciones de expansión indirecta y fluidos secundarios (p. ej. Glicol).
- Apagado de máquina local/remoto y visualización de estado en display.
- Device Manager para configuración con serial o Copy Card USB.

○ DATOS TÉCNICOS

	EWCM 8900	EWCM 9100	EWCM 9900
Entradas analógicas	4 NTC/NTC extendida/PTC/D.I. +2 en corriente de alta precisión (4...20mA / 0...5V / 0...10V)	4 NTC/NTC extendida/PTC/D.I. +2 en corriente de alta precisión (4...20mA / 0...5V / 0...10V)	4 NTC/NTC extendida/PTC/D.I. +2 en corriente de alta precisión (4...20mA / 0...5V / 0...10V) +1 en corriente/tensión (4...20mA / 0...5V / 0...10V)
Entradas digitales	6 en tensión (100...240Va)	10 en tensión (100...240Va) +4 libres de tensión configurables	14 en tensión (100...240Va) +6 libres de tensión configurables
Salidas analógicas	2 en tensión/corriente (0...10V/4...20mA)	2 en tensión/corriente (0...10V/4...20mA)	3 en tensión/corriente (0...10V/4...20mA)
Salidas digitales	6 SPST 5(2)A 250Va + 1 SPDT 8(3)A 250Va (alarma)	11 SPST 5(2)A 250Va + 2 SPDT 8(3)A 250Va	17 SPST 5(2)A 250Va +2 SPDT 8(3)A 250Va
Control inverter	1 en aspiración y en impulsión	1 en aspiración y en impulsión	2 en aspiración y 1 en impulsión
Conectividad	• Puerto TTL para COPY CARD USB • RS-485 para Televis System y Modbus • RS-485 EXP para driver V800/V910	• Puerto TTL para COPY CARD USB • RS-485 para Televis System y Modbus • RS-485 EXP para driver V800/V910	• Puerto TTL para COPY CARD USB • RS-485 para Televis System y Modbus • RS-485 EXP para driver V800/V910
Alimentación	100...240V~ ±10% 50/60Hz	100...240V~ ±10% 50/60Hz	100...240V~ ±10% 50/60Hz

	INVERSOR	COMPR./VENT.	CIRCUITOS	
				EWCM 18 DIN-RAIL (9900) Compresores por escalones y/o compresor inverter y unidad condensadora hasta 8 ventiladores por escalones o ventilador inverter.
				EWCM 13 DIN-RAIL (9100) Compresores por escalones y/o compresor inverter y unidad condensadora con ventiladores por escalones o ventilador inverter.
				EWCM 13 DIN-RAIL (8900) Compresores por escalones y/o compresor inverter y unidad condensadora con ventiladores por escalones o ventilador inverter.

Los controles **EWCM 9100** y **9900** han sido diseñados para las instalaciones más complejas y evolucionadas, proporcionando soluciones para centrales de expansión directa en baja y media temperatura y para centrales unificadas de doble temperatura con condensación única. Se utiliza igualmente para gestionar instalaciones de expansión indirecta y con fluidos secundarios.

EWCM 9000 PRO

> SOLUCIÓN DE CONTROL CON APLICACIÓN CO₂ TRANSCRÍTICA BOOSTER/COMPRESIÓN PARALELA

EWCM



EXP 4D PRO



EVK



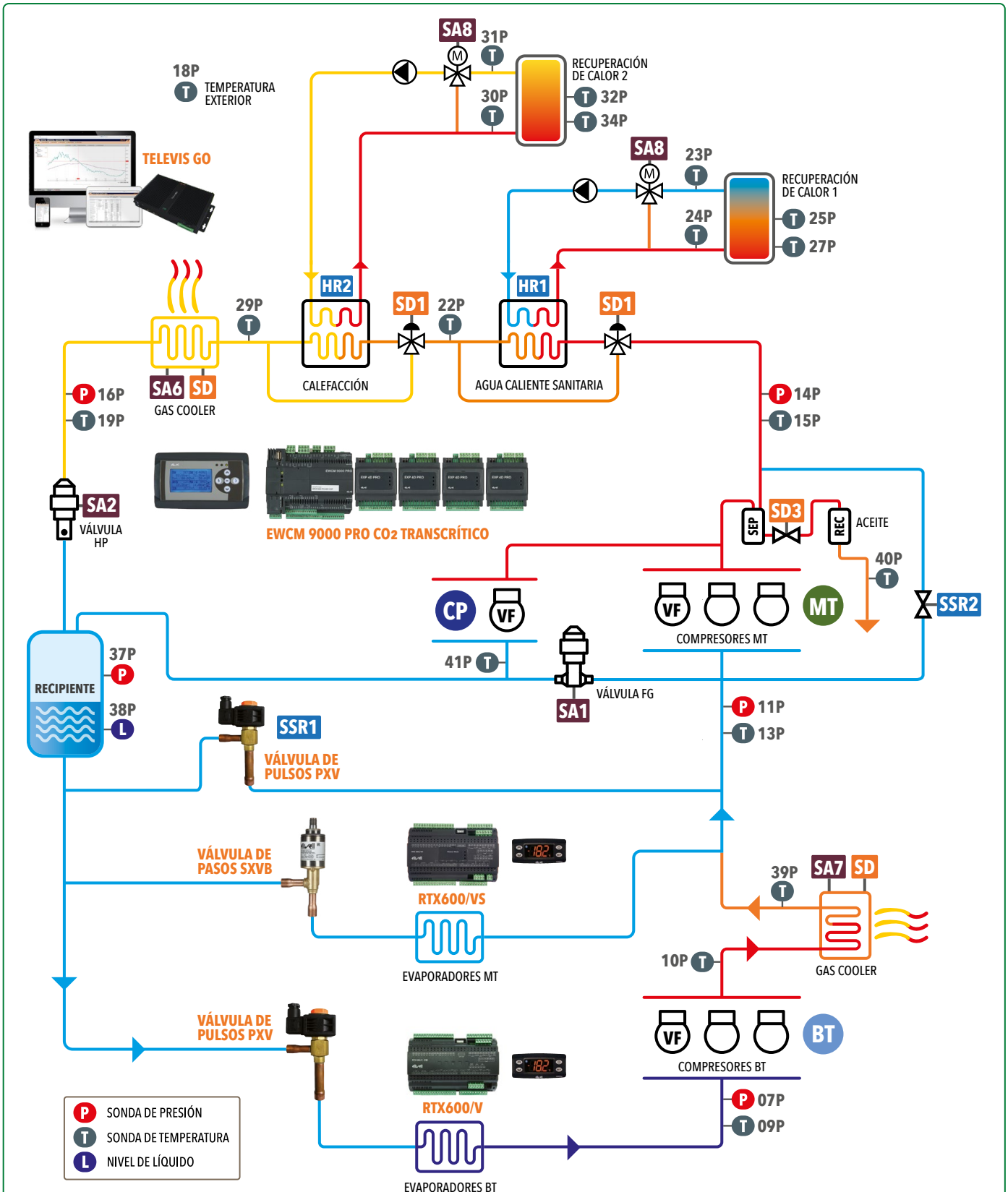
EWCM 9000 PRO-HF 42D SSR/CO2T	EPAS1FCTA500	Display integrado y salidas SSR	CONSULTAR
EXP 4D PRO 14 I/O	EP400000800	Módulo de expansión 14 I/O	CONSULTAR
EVK PRO DISPLAY /GR	EPK010000000	Display remoto	CONSULTAR
TRAFO 230-24V 35VA GUÍA DIN	TF111205	Trafo 230-24V / 35VA Guía DIN	45 €

● CARACTERÍSTICAS

- Solución para sistemas sostenibles basados en refrigerantes naturales.
- **EWCM 9000 PRO** se usa para soluciones para CO₂ transcrito con circuito booster y permite gestionar hasta 2 circuitos para la recuperación de calor. Es compacto y puede expandirse con módulos y teclados configurables gracias a las herramientas de software suministradas para adaptarse rápidamente a las distintas soluciones de la instalación.
- Gestión de 2 circuitos hasta 8 compresores.
- **EWCM 9000 PRO-HF** permite adecuar el control para necesidades específicas gracias a que permite integrar y modificar la aplicación de software del control. La herramienta de desarrollo FREE Studio permite aprovechar todas las potencialidades del control, reconfigurando las I/O, aprovechando la amplia conectividad de campo y de sistema ofrecida a bordo del control.
- Gestión booster / compresión paralela hasta 4 compresores.
- El control se conecta al sistema Televis, sistemas Modbus/RTU y Modbus/TCP y dispone de un sistema de registro de datos para diagnósticos.
- Gestión ventiladores de Gas Cooler modulares
- Expandible hasta 12 módulos EXP 4D PRO
- Hasta 2 displays remotos opcionales
- Control libremente programable con FREE Studio (solo modelo EWCM 9000 PRO-HF)

○ DATOS TÉCNICOS


	EWCM 9000 PRO SSR	EXP4D PRO	EVK PRO
Dimensiones	Frontal 144 x 110 mm, prof. 60mm	Frontal 70,2 x 87 mm, prof. 61,6mm	Frontal 190 x 96 mm, prof. 9,9mm, prof. total 35mm
Alimentación	24 Vac / 20...38 Vdc	24 Vac / 24 Vdc	24 Vac / 24 Vdc
Consumo	35 VA / 15 W	16 VA / 7 W	5W
Entradas analógicas	12 entradas configurables: NTC -40...+137 °C DI NTC -50...+110 °C PT1000 -200...+850 °C PTC -55...+150 °C 0-20 mA 4-20 mA 0-10 V 0-5 V 0-5 V radiométrico	4 entradas configurables NTC -40...+137 °C DI NTC -50...+110 °C PT1000 -200...+850 °C PTC -55...+150 °C 4-20 mA 0-10 V 0-5 V	-
Entradas digitales	10 entradas optoaisladas SELV +24 V c.a./c.c. 2 entradas optoaisladas rápidas, hasta 2 kHz	4 x tensión no peligrosa SELV	-
Salidas analógicas	4 salidas 0-10 V 2 salidas configurables 0-10 V 4-20 mA Open Collector	2 x 0-10V	-
Salidas digitales	8 relés de 3 A SPST +250 V c.a. 2 relés de 1 A SPDT +250 V c.a. 2 SSR de 0,5 A +240 V c.a.	3 relés de 3 A SPST +250 V c.a. 1 relé de 1 A SPDT +250 V c.a.	-
Display	LCD gráfico 128x64px retroiluminado 4 LED de estado	-	LCD gráfico 128x64px retroiluminado 3 LED de estado
Conectividad	CAN Bus de expansión 2 seriales RS 485 protocolo Modbus RTU 1 USB tipo A (Host) Mass Storage (FAT32) 1 mini USB tipo B (Device) para conexión a PC 1 puerto Ethernet 10 protocolo Modbus/TCP	CAN Bus de expansión	CAN Bus de expansión
Memoria	Ranura expansión microSD para placas de hasta 16GB	-	-



P SONDA DE PRESIÓN
T SONDA DE TEMPERATURA
L NIVEL DE LÍQUIDO

- BT** COMPRESORES BAJA TEMPERATURA (8, 1 CON VF)
- MT** COMPRESORES MEDIA TEMPERATURA (8, 1 CON VF)
- CP** COMPRESORES PARALELOS (4, 1 CON VF)
- SA1** CONTROL DE VÁLVULA FLASH GAS
- SA2** CONTROL DE VÁLVULA BACK PRESSURE
- SA3** CONTROL INVERTER COMPRESOR 1 MT
- SA4** CONTROL INVERTER COMPRESOR 1 BT
- SA5** CONTROL INVERTER COMPRESOR 1 PARALELO

- SA6** CONTROL VENTILADORES GAS COOLER (4 DIGITALES, 1 ANALÓGICA)
- SA7** GAS COOLER BAJA TEMPERATURA (1 DIGITAL, 1 ANALÓGICA)
- SA8** VÁLVULA 3 VÍAS H₂O RECUPERACIÓN CALOR (HR1–HR2)
- SSR1** SALIDA SSR INYECCIÓN LÍQUIDO
- SSR2** SALIDA SSR INYECCIÓN GAS CALIENTE
- SD1** VÁLVULA 3 VÍAS CO₂ RECUPERACIÓN CALOR (HR1–HR2)
- SD2** MARCHA BOMBA H₂O RECUPERACIÓN CALOR (HR1–HR2)
- SD3** CONTROL DE ACEITE



SKP10



V910	EVD4A31BS2101	508 €
SKP10	SKP1000000000	132 €
TRAFO 230/24V 30 VA	TF111205	45 €

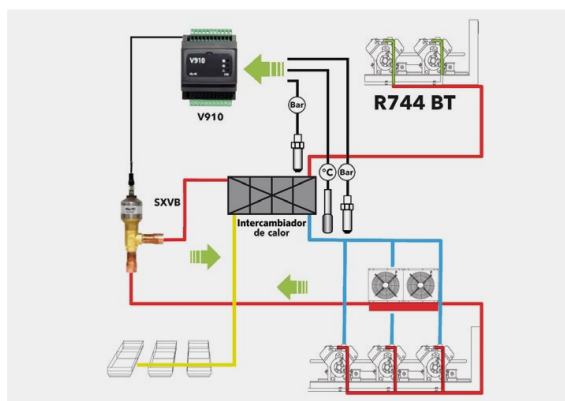
● CARACTERÍSTICAS

- Gestión de control remoto externo mediante entradas digitales.
- Compatible con todas las válvulas paso-paso bipolares y unipolares.
- Configuración rápida mediante PC DeviceManager.
- **Electrónica** que permite el control de **múltiples aplicaciones** como:
 - Inyección de líquido para intercambiadores en sistemas en cascada CO₂ subcrítico.
 - Control de inyección con protección de temperatura/ presión de descarga.
 - Control de subenfriadores de líquido.
 - Control de temperatura e inyección de líquido en recintos refrigerados.

○ DATOS TÉCNICOS

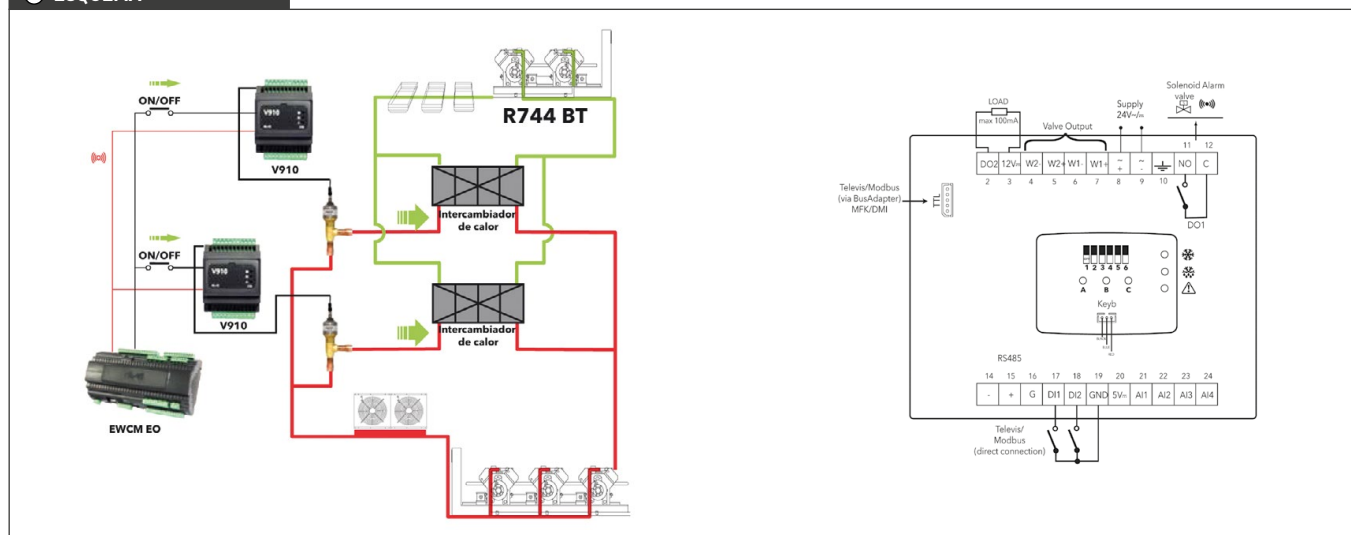
	V910
Entradas	<ul style="list-style-type: none"> • 2 NTC/Pt1000 configurables. • 2 NTC/Pt1000 configurables: NTC/Pt1000/4...20mA / 0-5V radiométrica / entrada 0-10V
Entradas digitales	2 libres de tensión
Salida digital	1 x 5A 250~ de relé
Salida digital baja tensión O.C.	1 Open Collector carga máx. 100 mA @ 12Vc
Conectividad	<ul style="list-style-type: none"> • MFK: para conexión a MFK • RS-485: para conexión Modbus o EWCM EO
Microinterruptores (switch)	6 vías
Alimentación	24V~/ 24Vc ±10% 50/60Hz
Dimensiones	70 x 87 x 61 mm
Consumo	30 VA / 25W

Ejemplo de aplicación: control de inyección de líquido para centrales **EWCM EO** en cascada utilizando una válvula bipolar serie Paso-paso controlada por un módulo **V910**.



El driver **V910** modula mediante la válvula **Paso-paso** la inyección de líquido en el intercambiador y condensa el refrigerante CO₂ de la central de compresores **R744 BT**.

● ESQUEMA





ACCESO DIRECTO A SELECTOR WEB



● CARACTERÍSTICAS

- **Electroválvulas con funcionamiento por pulsos** con control mediante regulador Eliwell V800 y/o RTX 600.
- Optimiza la inyección del líquido refrigerante al evaporador aumentando su eficiencia.
- Presión diferencial máxima de 45 Bar.
- Presión máxima 80 Bar.
- Orificios intercambiables.
- Capacidad hasta 20kW.
- Reduce el riesgo de retorno del líquido al compresor.
- Mejora el control del recalentamiento al variar las condiciones de trabajo.

MODELOS

CÓDIGO	ORIFICIO		CONEXIONES		CAP. NOM. R744	EUROS
	TIPO	DIÁMETRO	IN	OUT		
PXVE03S010100	01	0,5 mm	3/8"	1/2"	2,49 kW	192 €
PXVE03S020100	02	0,7 mm	3/8"	1/2"	4,38 kW	192 €
PXVE03S030100	03	0,8 mm	3/8"	1/2"	5,64 kW	192 €
PXVE03S040100	04	1,1 mm	3/8"	1/2"	8,86 kW	192 €
PXVE03S050100	05	1,3 mm	3/8"	1/2"	15,38 kW	192 €
PXVE03S060100	06	1,7 mm	3/8"	1/2"	20,92 kW	192 €
PXVE04S070100	07	2,3 mm	1/2"	5/8"	33,49 kW	218 €
PXVE04S080100	08	2,3 mm	1/2"	5/8"	40,52 kW	218 €
PXVE04S090100	09	2,3 mm	1/2"	5/8"	45,16 kW	218 €

BOBINAS

CÓDIGO	MODELO	TENSIÓN V	EUROS
PXVE0ARA60100	PXV 220/230 AC, 12W (R744-CO ₂). Precisa conector.	220/230 AC	58 €
PXVB0AR020100	CONECTOR IP65	-	5,8 €
PXVE0ARA6M170	Bobina encapsulada 12W con cable 7 m	220/230 AC	99 €

Condiciones de cálculo: Temperatura de evaporación -35°C, de condensación -5°C, del líquido a la entrada de la válvula -31°C. P • ΔP=18Bar


NOTA: Revise el manual PXV para la correcta selección de la válvula de expansión, corrección por aplicación (sobredimensionar potencia del evaporador entre un 125% y 150% según temperatura de trabajo) así como por pérdida de carga en línea de líquido y corrección por subenfriamiento.

SER / GC / FGB

> VÁLVULAS DE EXPANSIÓN ELECTRÓNICA PASO-PASO SPORLAN

● CARACTERÍSTICAS

- Motor paso a paso para un control preciso.
- Asiento de cierre como solenoide.
- Materiales resistentes a la corrosión.
- Fiabilidad comprobada en el campo.
- Compatible con CO₂ Transcrítico.
- Materiales auto lubricantes utilizados para una larga vida de uso.
- Motor intercambiable en válvulas **GC** y **FGB**.
- Válvulas de alta presión y Flash Gas para centrales frigoríficas transcriticals. Máxima presión 140Bar.



CÓDIGO	MODELO	NOTAS	CONEXIONES	EUROS
SER-806534A	SER-AA 3X4 ODF LC	Válvula CO ₂ . Presión máxima 90 Bar.	Ángulo 3/8"-1/2"	Consultar
SER-806526A	SER-A 3X4 ODF LC	*Modelo alta presión consultar.	Ángulo 3/8"-1/2"	Consultar
SER-806544A	SER-B 3X4 ODF LC	Válvula CO ₂ . Presión máxima 70 Bar.	Ángulo 3/8"-1/2"	Consultar
SER-806554A	SER-C 3X4 ODF LC		Ángulo 3/8"-1/2"	Consultar
SER-806586A	SER-DS 5X7 ODF LC	Válvula CO ₂ . Presión máxima 48 Bar.	Directo 5/8"-7/8"	Consultar
GC-953370	GC-10	Válvula de alta presión para aplicación Transcrítica. Presión máxima 140 bar. MOPD 90 bar.	Directo 1/2" - 1/2"	Consultar
GC-953371	GC-20		Directo 1/2" - 1/2"	Consultar
GC-953372	GC-30		Directo 3/4" - 1"	Consultar
GC-953374	GC-40		Directo 1" - 1"	Consultar
GC-953375	GC-50		Directo 1" - 1"	Consultar
FGB-953376	FGB-60	Válvula Flash Gas para aplicación Transcrítica. Presión máxima 140 bar. MOPD 50 bar.	Directo 1" - 1"	Consultar
FGB-953377	FGB-70			Consultar

CABLES

CÓDIGO	DESCRIPCIÓN	EUROS
SER-805194	Cable longitud 3 mt	Consultar
SER-805195	Cable longitud 6 mt	Consultar
SER-805343	Cable longitud 9 mt	Consultar
SER-805344	Cable longitud 12 mt	Consultar

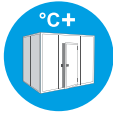
● CARACTERÍSTICAS

- Cables de distintas longitudes para conexión de las válvulas de expansión electrónica paso-paso Sporlan.

NUEVO REGLAMENTO IF RD 552/2019

> SEÑALIZACIÓN PARA CÁMARAS EN CUMPLIMIENTO DEL REGLAMENTO DE INSTALACIONES FRIGORÍFICAS

REFRIGERADOS 0 A 5°C



- Higrómetro **EMPLUS V/I** de fácil lectura y calibrado para productos perecederos no envasados.
- En modelos > 10m³ un detector **LKD Next** por cada 50m².

- Termómetro Homologado:** se realizará lectura y registro 2 veces al día.



CÁMARA MENOR DE < 10 m³

Descripción	Código	Precio
Alarma persona encerrada simple	CAJAALARNBSB	169 €
Termómetro homologado	CAJAEM300PL	133 €
Higrómetro EMPLUS 600 V/I	CAJAVEHUM	169 €
Higrómetro KDX (opción)	Ver modelos pág. 48	PÁG. 48
Sonda Humedad	SH5NPM100I400	239 €

Alarma persona encerrada



Termómetro homologado



Higrómetro EMPLUS o KDX + Sonda Humedad



CÁMARA MAYOR DE > 10 m³

Descripción	Código	Precio
Alarma persona encerrada y fuga CO ₂	CAJAALARNTSBFCO2PL	300 €
Detector de fugas LKD NEXT	LKDN67IR00BSK	994 €
Registro temperaturas	Memory NT	PÁG. 14/15
Higrómetro EMPLUS 600 V/I	CAJAVEHUM	169 €
Higrómetro KDX (opción)	Ver modelos pág. 48	PÁG. 48
Sonda Humedad	SH5NPM100I400	239 €

Alarma persona encerrada y fuga



Memory NT



LKD NEXT



Higrómetro EMPLUS o KDX + Sonda Humedad



CONGELADOS < 0°C



- En modelos > 10m³ un detector **LKD Next** por cada 50m².



CÁMARA MENOR DE < 10 m³

Descripción	Código	Precio
Alarma persona encerrada con/sin batería	CAJAALARNBSB	477 €
Termómetro homologado	CAJAEM300PL	133 €

Alarma persona encerrada



Termómetro homologado



CÁMARA MAYOR DE > 10 m³

Descripción	Código	Precio
Alarma persona encerrada y fuga CO ₂	CAJAALARNTSBFCO2PL	618 €
Detector de fugas LKD NEXT	LKDN67IR00BSK	879 €
Registro temperaturas	Memory NT	PÁG. 14/15

Alarma persona encerrada y fuga



LKD NEXT



Memory NT



OBRADORES, SALAS DE MÁQUINAS Y LOCALES DE MÁS DE 30 m³

UN GAS

Descripción	Código	Precio
Alarma detección de fugas	CAJACO2PREALP	168 €
Detector de fugas LKD NEXT	LKDN67IR00BSK	879 €

Alarma FG un refrigerante



LKD NEXT



DOS GASES

Descripción	Código	Precio
Alarma detección de fugas doble	CAJACO2FU2	221 €
Detector de fugas LKD NEXT	LKDN67IR00BSK	879 €

Alarma FG dos refrigerantes



LKD NEXT



LKD NEXT



CAJAS ELÉCTRICAS

La solución más completa y personalizable para su cámara frigorífica

Modelo **SMALL**



Modelo **BIG**



APP Eliwell Air: a través del dongle Eliwell BLTE permite usar el móvil e interactuar con el control para monitorización y puesta en marcha.



www.eliwell.es



ENTREGA INMEDIATA

Ensamblaje propio con stock disponible para entrega rápida.



OPCIONALES

Alarmas de fugas, alarma de persona encerrada con/sin batería...



ALTA EFICIENCIA

Control avanzado con tecnología DOMINO ZERO (serie KDX).



FÁCIL INSTALACIÓN Y USO

Cableado rápido y acceso directo a parámetros más usados.



CONFIGURACIÓN RÁPIDA

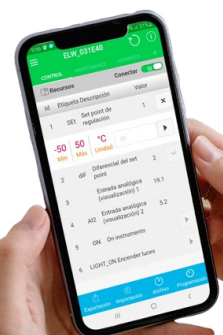
Configuración rápida con app Eliwell AIR (modelos EVA-AIR). Compatible con sistema supervisión **TelevisGo** de Eliwell.



PERSONALIZACIÓN

Logo de cliente personalizado y nombre de servicio frigorífico.

Accede al catálogo completo en:



Ponemos a su disposición dispositivos **libremente programables** para las aplicaciones donde los dispositivos electrónicos convencionales no bastan.


FREE Way es la nueva plataforma programable desarrollada por Eliwell, compuesta por la suite de software **FREE Advance**, **FREE Studio**, **FREE Smart** y **FREE Evolution**, la nueva gama de controles programables –disponible en distintos formatos– que permite a nuestros clientes aplicar sus propias soluciones de una manera rápida y eficaz.

A ellos se añade la nueva gama **Free Optima**, el nuevo y potente **PLC para máquinas compactas**, idóneo para gases de bajo GWP y múltiples posibilidades de conexión.





La suite de software **FREE Studio** es compatible con los **5 lenguajes estándar** y se estructura para gestionar una gama completa de controles de distinta complejidad y dimensión, respondiendo de manera óptima a la personalización de cada instalación, o sistemas de fácil manejo que advierten en caso de necesidad y evitan cuantiosas pérdidas con una **inversión realmente reducida**.



LA PLATAFORMA PROGRAMABLE DE ELIWELL

FREE Way incluye varias familias de PLC que difieren en tamaño y prestaciones: la versión más compacta **FREE Smart**, los controladores para montaje en panel **FREE Panel**, las versiones sobre carril DIN **FREE Evolution** y **FREE Advanced** con conectividad Ethernet. A ellos se añade la nueva gama **Free Optima**, el nuevo y potente PLC para máquinas compactas.

FREE Studio Plus es el paquete de software de programación universal para toda la gama **FREE Way**, que simplifica todas las fases de diseño y puesta en marcha de la máquina.

● APLICACIONES

- UNIDADES DE TRATAMIENTO DE AIRE • ENFRIADORAS • BOMBAS DE CALOR • ROOFTOP • SISTEMAS DE ACONDICIONAMIENTO DE PRECISIÓN
- CENTRALES COMPRESORES • SISTEMAS TODO AIRE • SISTEMAS HIDRÓNICOS • SISTEMAS MIXTOS (AIRE/AGUA) • AUTOMATIZACIÓN COMERCIAL

● FREE Smart

- **Máximas prestaciones** con dimensiones extremadamente compactas.
- **Expandible** con módulo opcional.
- Terminal de panel y pared con sensores de temperatura y humedad a bordo.
- Se integra en **sistemas Modbus** gracias a la conexión serial TTL y RS-485 integrada.
- **22 I/O** en ambos formatos (3 son salidas y 5 entradas analógicas).
- Disponible en formato **32x74 y 4 DIN RAIL**.
- Alimentación 12-24V~ o 100-240V~.

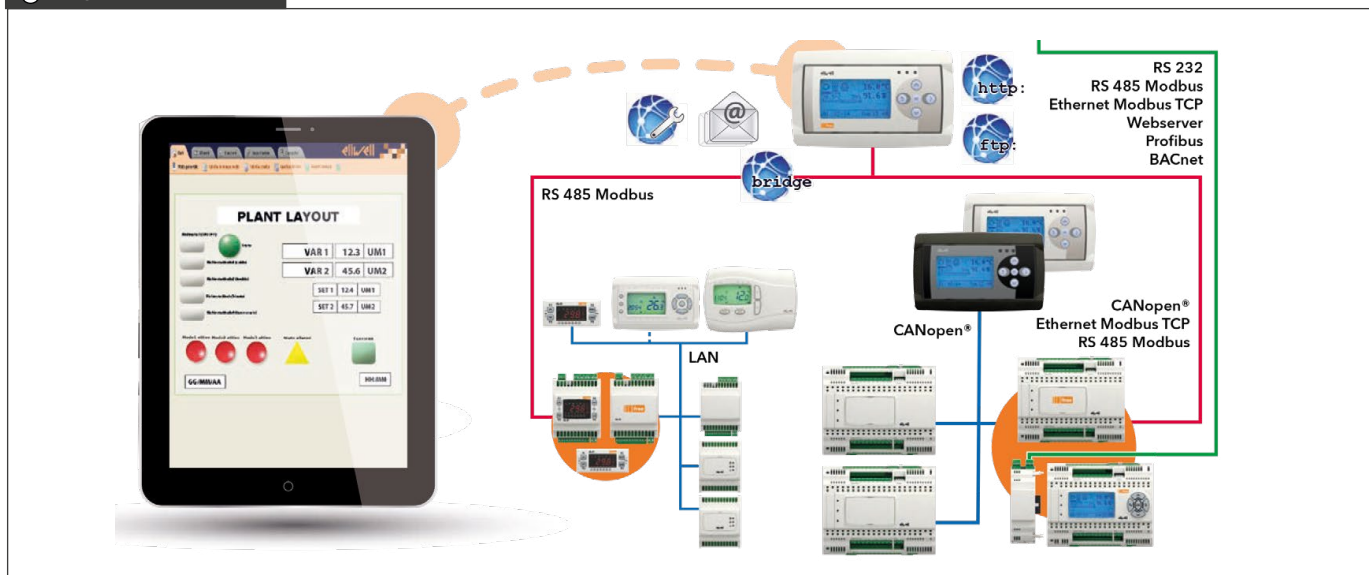
● FREE Advance

- La serie **FREE Advance** (modelos **AVD** con display, modelos **AVC** sin display) se halla disponible en la versión con montaje en carril 4 y 8 DIN, con bornas de tornillo extraíbles para hacer más sencilla y rápida la instalación.
- Incluye **conexiones Ethernet, RS-485 y CanBus**.
- **Fácil de integrar** en sistemas industriales y BMS.
- Diferentes **plugins intuitivos** y rápidos de conexión a la unidad principal AVD/AVC.

● FREE Optima

- **El PLC más potente para máquinas compactas.**
- Dimensiones compactas: módulo 4 DIN.
- Idóneo para gases de bajo **GWP**.
- Flexible y configurable: 22 E/S para adaptarse a diferentes máquinas.
- **EEVD** integrado.
- Recursos listos para su uso.
- **Adaptativo**: una unidad para máquinas supercompactas; para las más grandes, basta ampliar E/S.
- Múltiples posibilidades de conexión.
- **IoT directo**: conexión directa a **Secure Interface**: módulo IoT ciberseguro.

● DIAGRAMA





SMD



SMP



SE Expansión



SMD



SME Expansión



MODELOS SIN DISPLAY CONSULTAR

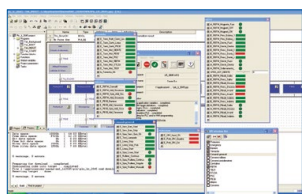
SMP5500	SMP5500000400**	302 €
SMD5500	SMD5500000400**	341 €
SMP5500/C/S	SMP5500050400**	400 €
SMD5500/C/S	SMD5500050400**	411 €
SE655	SE65023510400**	264 €
SMD 4500/C	SMD4500010H00	381 €
SMD 4500/C/S	SMD4500050H00	416 €
SME4500	SME450000H00	234 €

* Posibilidad de Modbus master.

**NOTA: necesita accesorios (ver pág. 73).

○ DATOS TÉCNICOS	SMP	SMD	SMC	SE	SMC4500	SMD4500	SMD4500
Formato	32 x 74 x 80 mm	4 DIN	4 DIN	4 DIN	4 DIN	4 DIN	4 DIN
Display	4 dígitos, 7 segmentos y 18 iconos	4 dígitos, 7 segmentos y 18 iconos	-	-	4 dígitos, 7 segmentos y 18 iconos	4 dígitos, 7 segmentos y 18 iconos	4 dígitos, 7 segmentos y 18 iconos
Alimentación	12...24V~/24Vc	12...24V~/24Vc	12...24V~/24Vc	12...24V~/24Vc	100-240 Vac 50/60 Hz	100-240 Vac 50/60 Hz	100-240 Vac 50/60 Hz
Salidas digitales	5 x 2A 230 V~ 1 Open Collector (activación relé externo)	5 x 2A 230 V~ 1 Open Collector (activación relé externo)	5 x 2A 230 V~ 1 Open Collector (activación relé externo)	5 x 2A 230~ 1 x Open Collector	4x 2A 250v (1 conmutado)	4x 2A 250v (1 conmutado)	4x 2A 250v (1 conmutado)
Salidas analógicas	5 en total: • 2 de PWM • 2 de 0-10V (solo mod. 5500) • 1 de 4...20 mA / 0...20 mA (solo mod. 5500)	5 en total: • 2 de PWM • 2 de 0-10V (solo mod. 5500) • 1 de 4...20 mA / 0...20 mA (solo mod. 5500)	5 en total: • 2 de PWM • 2 de 0-10V (solo mod. 5500) • 1 de 4...20 mA / 0...20 mA (solo mod. 5500)	5 en total: • 2 de PWM • 2 de 0-10V • 1 de 4...20 mA / 0...20 mA	5 en total: • 2 de Open Collector • 2 de 0-10V • 1 de 4...20 mA / 0...20 mA	5 en total: • 2 de Open Collector • 2 de 0-10V • 1 de 4...20 mA / 0...20 mA	5 en total: • 2 de Open Collector • 2 de 0-10V • 1 de 4...20 mA / 0...20 mA
Entradas digitales	6 libres de tensión	6 libres de tensión	6 libres de tensión	6 libres de tensión	Configurables AO1, AO2 y las 5 EA	Configurables AO1, AO2 y las 5 EA	Configurables AO1, AO2 y las 5 EA
Entradas analógicas	5 en total: • 3 de NTC / D.I. • 2 x NTC / D.I. / 4...20 mA / 0-10V / 0-5V / 0-1V	5 en total: • 3 de NTC / D.I. • 2 x NTC / D.I. / 4...20 mA / 0-10V / 0-5V / 0-1V	5 en total: • 3 de NTC / D.I. • 2 x NTC / D.I. / 4...20 mA / 0-10V / 0-5V / 0-1V	5 en total: • 3 NTC o D.I. • 2 x NTC / 4...20 mA / 0-10V / 0-5V / 0-1V	5 en total: • 3 NTC, Pt1000/ D.I. • 2 x NTC / 4...20 mA / 0-10V / 0-5V / 0-1V	5 en total: • 3 NTC, Pt1000/ D.I. • 2 x NTC / 4...20 mA / 0-10V / 0-5V / 0-1V	5 en total: • 3 NTC, Pt1000/ D.I. • 2 x NTC / 4...20 mA / 0-10V / 0-5V / 0-1V
Conectividad	• TTL (Modbus Slave) • Modelos /S RS485 (Modbus Slave) a bordo. Directo Televis. • LAN conexión a terminal remoto SKP/SKW o Expansión SE.	• TTL (Modbus Slave) • Modelos /S RS485 (Modbus Slave) a bordo. Directo Televis. • LAN conexión a terminal remoto SKP/SKW o Expansión SE.	• TTL (Modbus Slave) • Modelos /S RS485 (Modbus Slave) a bordo. Directo Televis. • LAN conexión a terminal remoto SKP/SKW o Expansión SE.	• TTL • LAN conexión a terminal remoto • SKP/SKW o Expansión SE	• TTL (Modbus Slave) • Modelos /S RS485 (Modbus Slave) a bordo • LAN conexión a terminal remoto SKP/SKW o Expansión SE • Modelos /S : directo Televis	• TTL (Modbus Slave) • Modelos /S RS485 (Modbus Slave) a bordo • LAN conexión a terminal remoto SKP/SKW o Expansión SE • Modelos /S : directo Televis	• TTL • LAN conexión a terminal remoto SKP/SKW o Expansión SE
Reloj	Incluido en mod. /C	Incluido en mod. /C	Incluido en mod. /C	-	Incluido	Incluido	-

○ KIT INICIACIÓN



KITSMART

SMD 5500/C/S
PLACA 5 RELÉS
DMI 100-3
FREE STUDIO

917 €

○ DIAGRAMA



- Máx. 1 FREE Smart
- Máx. 1 Expansión SE/SME
- Máx. 1 Terminal SKP10
- Máx. 1 Terminal con doble display SKW22(L)/SKP22(-)
- Distancia máxima red LAN: 100m

FREE OPTIMA

> POTENTE PLC PARA MÁQUINAS COMPACTAS



FreeOptima Panel



Display remoto

Free Optima DIN ciego 24V	OTBM22R	503 €
Free Optima DIN con display 24V	OTDM22R	535 €
Free Optima DIN con display 2 SSR 24V	OTDM22S	657 €
Free Optima Panel*	OTFM22R*	390 €
Free Optima DIN con display 220V	OTDM22RH	499 €
Free Optima DIN sin display 220V	OTBM22RH	468 €
Cable 22 vías LV 1 m	OTCABLE22V100	25 €
Cable 22 vías LV 2 m	OTCABLE22V200	32 €
Display remoto	OTDLED	140 €

* Es necesario cable de 22 vías.

DATOS TÉCNICOS	OTBM22R - OTDM22R	OTDM22S	OTFM22R (panel)	OTDM22RH-OTBM22RH
Dimensiones	110(Alto) x 72(Ancho) x 60 (Prof.) mm	110(Alto) x 72(Ancho) x 60(Prof.) mm	34.5 x 80.5 x 82.7 mm	110(Alto) x 72(Ancho) x 60 (Prof.) mm
Entradas digitales	2 x libres de tensión o lectura de pulsos - hasta 2 kHz 4 x libres de tensión	2 x libres de tensión o lectura de pulsos - hasta 2 kHz 4 x libres de tensión	2 x libres de tensión o lectura de pulsos - hasta 2 kHz 4 x libres de tensión	2 x libres de tensión o lectura de pulsos - hasta 2 kHz 4 x libres de tensión
Entradas analógicas (6 configurables por pares, 1 x configurable)	1 x NTC, PT1000, PTC, digital input, 0-10V 6 x NTC, PT1000, PTC, 4-20mA, 5V DC, 10V DC, entrada digital	1 x NTC, PT1000, PTC, digital input, 0-10V 6 x NTC, PT1000, PTC, 4-20mA, 5V DC, 10V DC, entrada digital	1 x NTC, PT1000, PTC, digital input, 0-10V 6 x NTC, PT1000, PTC, 4-20mA, 5V DC, 10V DC, entrada digital	1 x NTC, PT1000, PTC, digital input, 0-10V 6 x NTC, PT1000, PTC, 4-20mA, 5V DC, 10V DC, entrada digital
Salidas digitales	3x1 común 5A SPST 2x1 común 5A SPST	3x1 común 5A SPST 2 SSR 2x1 110/240V AC y 24V AC	3x1 común 5A SPST 2x1 común 5A SPST	3x1 común 5A SPST 2x1 común 5A SPST
Salidas analógicas	1 x 0-10V/4-20mA, 3 x 0-10V/PWM - 10Hz...2kHz 3 x 0-10V/PWM - 10Hz...2kHz	1 x 0-10V/4-20mA, 3 x 0-10V/PWM - 10Hz...2kHz 3 x 0-10V/PWM - 10Hz...2kHz	1 x 0-10V/4-20mA, 3 x 0-10V/PWM - 10Hz...2kHz 3 x 0-10V/PWM - 10Hz...2kHz	1 x 0-10V/4-20mA, 3 x 0-10V/PWM - 10Hz...2kHz 3 x 0-10V/PWM - 10Hz...2kHz
Temperatura trabajo	-20...65 °C	-20...65 °C	-20...65 °C	-20...65 °C
Expansiones	Hasta 2	Hasta 2		Hasta 2
Comunicaciones	2 xRS 485, 1 CanBus, 1 USB-C, lot, Display remoto.	2 xRS 485, 1 CanBus, 1 USB-C, lot, Display remoto.	2 xRS 485, 1 USB-C, lot.	2 xRS 485, 1 CanBus, 1 USB-C, lot, Display remoto.
Alimentación	24 Vac / 20-38 Vdc Aislada	24 Vac / 20-38 Vdc Aislada	24 Vac / 20-38 Vdc No aislada	110-220 Vac

Idóneo para gases de bajo GWP

Conforme a la norma EN/IEC 60335-2-40 relativa a los refrigerantes A3, como el R290 Idóneo para **A2L**.

Dimensiones compactas

módulo 4-DIN o panel.
Versiones a 24V y 220Vac.

Producto Green Premium

Rendimiento sostenible, Diseño Compatible con normativas mediambientales.

1Mb para programas sencillos y complejos.

Menos es más

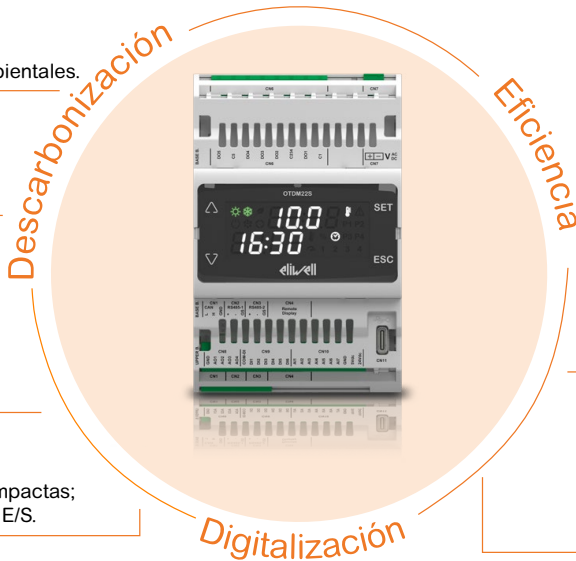
Aislamiento general que simplifica el esquema eléctrico de la máquina y reduce el número de componentes.

Adaptativo

Una unidad para máquinas supercompactas; para las más grandes, basta ampliar E/S.

Múltiples posibilidades de conexión

a los demás dispositivos de la máquina Modbus RTU cliente y servidor, CANopen, USB-C, Bus de visualización remota.



Flexible y Configurable

22 E/S para adaptarse a diferentes máquinas.

Entradas: NTC, PT1000, 0..5V, 0..10V, 4..20mA, libre de tensión, Cuenta impulsos.

Salidas: Relé, SSR, PWM, 1..10V, 4...20mA.

EEVD integrado

Controlador electrónico unipolar integrado de la válvula de expansión.

Recursos listos para su uso

Simplificación de la programación IEC61131.

Numerosas plantillas, bibliotecas y bloques de funciones disponibles.

IoT directo

Conexión directa a Secure Interface: módulo IoT ciberseguro.

TECLADOS

> PARA FREE SMART



SKP10	SKP1000000000	132 €
SKW22	SKW2200000000	135 €
SKW22L	SKW22L00000H00	192 €
SKP 22	SKP2200000000	216 €
SKP22L	SKP22L00000000	223 €
Placa humedad SKW22	KP100000	150 €
Pantalla TGI	Ver pág. 64	

● CARACTERÍSTICAS

SKP10

- Instalación en panel.
- Display LED con 4 dígitos y 7 segmentos.
- 18 iconos.

SKP22

- Instalación en panel.
- Protección frontal IP65.
- 2 NTC remotas.

SKW22

- Instalación en pared.
- 1 NTC a bordo.
- 1 NTC/4...20mA/D.I.

SKP22L

- Display LCD retro-iluminado.

SKW22L

- Display LCD retroiluminado.

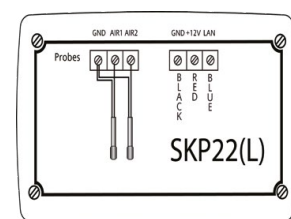
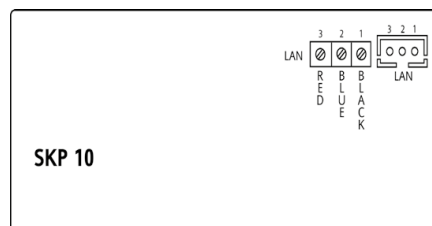
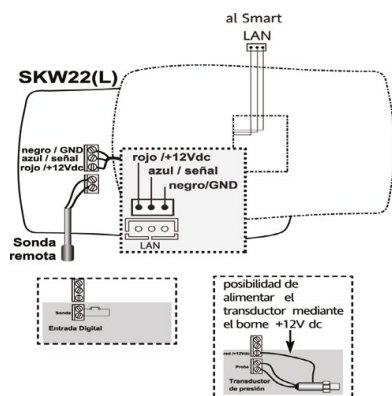
TGI

- Display TFT-LCD.
- Modbus.
- Memoria interna: 128 Mb.

○ DATOS TÉCNICOS

	SKP10	SKW22/22L	SKP22L
Caja	74 x 32 x 30 mm	137 x 96.5 x 31.3 mm	160 x 96 x 10 mm
Montaje	Panel	Pared	Panel
Protección frontal	IP65	-	-
Display	LED 4 dígitos 7-segmentos	LCDx	LCD retroiluminado
Alimentación	Desde la base	Desde la base	Desde la base
Entradas analógicas	-	1 x NTC a bordo 1 x NTC / 4...20mA / D.I.	2 x NTC remoto
Conectividad	LAN a FREE Smart	LAN a FREE Smart	LAN a FREE Smart
Cables	COLV000033200 incluido	COLV000033200 incluido	COLV000033200 incluido
Módulos humedad	-	KP100000 Opcional no incluido	-

● DIAGRAMAS






MODELOS SIN DISPLAY CONSULTAR

EVP3300/C	CPU display	EVP3300010B00	617 €
EVD7500/C/U	CPU display	EVD7500060B00	899 €
EVE7500	Expansión	EVE7500000B00	562 €
EVE4200	Expansión	EVE4200000500	259 €

NOTA: necesita accesorios (ver pág. 73).


Ver módulos de comunicaciones PLUG-IN en pág. 65.



DATOS TÉCNICOS

	EVP	EVD	EVC	EVE4200	EVE7500
Formato	DISPLAY	8 DIN	8 DIN	4 DIN	8 DIN
Display	Display gráfico LCD 128x64 píxeles retroiluminado	Display gráfico LCD 128x64 píxeles retroiluminado	-	-	-
Alimentación	24V~/c - 48Vc	24V~/c - 48Vc	24V~/c - 48Vc	24V~/c - 48Vc	24V~/c - 48Vc
Salidas digitales	-	7 en total: • 2 de 8A • 5 de 5A 230V~	7 en total: • 2 de 8A • 5 de 5A 230V~	4 en total: • 1 de 5A • 3 de 3A 250V~	7 en total: • 2 de 8A • 5 de 5A 230V~
Salidas analógicas	-	5 configurables 0-10V / 4...20 mA	5 configurables 0-10V / 4...20 mA	2 configurables 0-10V	5 configurables 0-10V / 4...20 mA
Entradas digitales	1 EA configurable	8 de tensión 24V~ o 48c	8 de tensión 24V~ o 48c	4 SELV	8 de tensión 24V~ o 48c
Cuenta-impulsos	-	1 entrada Fast-Digital (a 1 kHz)	1 entrada Fast-Digital (a 1 kHz)	-	1 entrada Fast-Digital (a 1 kHz)
Entradas analógicas	• 1 NTC a bordo • 1 NTC o D.I. • 14...20mA/0-10/0-5	6 en total: • 2x NTC 103AT / NTC NK103 / D.I. • 4x NTC 103AT / NTC NK103 / D.I. / PT1000/4...20 mA / 0-10V/0-5V/	6 en total: • 2x NTC 103AT / NTC NK103 / D.I. • 4x NTC 103AT / NTC NK103 / D.I. / PT1000/4...20 mA / 0-10V/0-5V/	• 4x NTC 103AT / NTC NK103 / D.I. / PT1000/ PTC/4...20 mA / 0-10V/ 0-5V/	6 en total: • 2x NTC 103AT / NTC NK103 / D.I. • 4x NTC 103AT / NTC NK103 / D.I. / PT1000/4...20 mA / 0-10V/0-5V/
Conectividad	• CANOpen • Ethernet • RS-485 Modbus (Master-Slave)	• CANOpen • USB • RS-485 Modbus (Master-Slave)	• CANOpen • USB • RS-485 Modbus (Master-Slave)	• CANBus: CANOpen • CANBus/TTL	• CANOpen • RS-485 Modbus (Master-Slave)
Memoria datos usuario	128 Mb	128 Mb	128 Mb	128 Mb	128 Mb

KIT DE INICIACIÓN



KITEVOLUTION

FREE EVOLUTION EVD 7500/C/U
Convertidor USB/RS485
Transformador para alimentación FREE
FREE STUDIO

1.368 €



● CARACTERÍSTICAS

- La serie **FREE Advance** (modelos **AVD** con display, modelos **AVC** sin display) se halla disponible en la versión con montaje en carril 4 y 8 DIN, con bornas de tornillo extraíbles para hacer más sencilla y rápida la instalación.
- Incluye conexiones Ethernet, RS-485 y CanBus.
- Fácil de integrar en sistemas industriales y BMS.
- Diferentes plugins intuitivos y rápidos de conexión a la unidad principal AVD/AVC.



**AVD (con display)
4DIN**



**AVD (con display)
8DIN**

CONTROLES 8 DIN

Modelo	Código	Salidas relé tensión peligrosa	Salidas analógicas tensión no peligrosa SELV	Entradas digitales tensión no peligrosa SELV incluyendo 2 cuentaimpulsos/frecuencia alta velocidad hasta 2 KHz	Entradas analógicas tensión no peligrosa SELV	Ethernet	PVP
AVD8400/C/L/U 8 DIN	AVD8400061500	8	4	8	8	Sí	966 €
AVD12600/C/L/U 8 DIN	AVD1260061500	12	6	12	12	Sí	1.231 €

CONTROLES 4 DIN

AVD3000/C/L/U 4 DIN	AVD3000060500	3	—	2	2	Sí	525 €
AVD6200/C/L/U 4 DIN	AVD6200060500	6	2	2	8	Sí	666 €
EVE 6000 4 DIN	EVE6000000500	6	—	2	4	No	227 €
EVE 10200 4 DIN	EVE1020000500	10	2	6	10	No	433 €

NOTA: necesita accesorios (ver pág. 73).


○ DATOS TÉCNICOS

	AVD8400	AVD12600	AVD3000	AVD6200	EVE6000	EVE10200
Formato	8 DIN	8 DIN	4 DIN	4 DIN	4 DIN	4 DIN
Display	128 x 64 pixels display grafico retroiluminado	128 x 64 pixels display grafico retroiluminado	128 x 64 pixels display grafico retroiluminado	128 x 64 pixels display grafico retroiluminado	Sin display	Sin display
Alimentación	+24 Vac / +20 ... +38Vdc	+24 Vac / +20 ... +38Vdc	+24 Vac / +20 ... +38Vdc	+24 Vac / +20 ... +38Vdc	+24 Vac / +20 ... +38Vdc	+24 Vac / +20 ... +38Vdc
Salidas digitales	8: 7 x 3 A, 1 x 1A 250 Vac	12: 10 x 3 A, 2 x 1 A 250 Vac	3: 3 x 3 A 250 Vac	6: 6 x 3 A 250 Vac	6: 6 x 3 A 250 Vac	10: 10 x 3 A 250 Vac
Salidas analógicas	4: 2 x 0-10 V, 2 x 0-10 V / 4...20 mA / ON-OFF / PWM / O.C. 24 Vdc 30 mA max	6: 4 x 0-10 V, 2 x 0-10 V / 4...20 mA / ON-OFF / PWM / O.C. 24 Vdc 30 mA max	—	2: 2 x 0-10 V, 2 x 0-10 V / 4...20 mA / ON-OFF / PWM / O.C. 24 Vdc 50 mA max	—	2: 2 x 0-10 V, 2 x 0-10 V / 4...20 mA / ON-OFF / PWM /
Entradas digitales	6	10	2 pueden funcionar como contador de pulsos / frecuencia hasta 2 kHz	2 pueden funcionar como contador de pulsos / frecuencia hasta 2 kHz	2 contadores de pulsos / frecuencia hasta 2 kHz	4 x SELV
Cuentaimpulsos	2 contadores de pulsos / frecuencia hasta 2 kHz	2 contadores de pulsos / frecuencia hasta 2 kHz	—	—	—	2 contadores de pulsos / frecuencia hasta 2 kHz
Entradas analógicas	8 x NTC 103AT / NTC NK103 / D.I. / PTC KTY81 / Pt1000 / 0...20 mA / 4...20 mA / 0-10 V / 0-5 V	12 x NTC 103 AT / NTC NK103 / D.I. / PTC KTY81 / Pt1000 / 0...20 mA / 4...20 mA / 0-10 V / 0-5 V	2 x NTC 103AT / NTC NK103 / D.I. / PTC KTY81 / Pt1000 / 0...20 mA / 4...20 mA / 0-10 V / 0-5 V	8 x NTC 103 AT / NTC NK103 / D.I. / PTC KTY81 / Pt1000 / 0...20 mA / 4...20 mA / 0-10 V / 0-5 V	4 x NTC 103 AT / NTC NK103 / D.I. / PTC KTY81 / Pt1000	10 x NTC 103 AT / NTC NK103 / D.I. / PTC KTY81 / Pt1000 / 0...20 mA / 4...20 mA / 0-10 V / 0-5 V
Conectividad	Ethernet: BACnet IP, Modbus TCP Maestro/Esclavo, Webserver, FTP Cliente/Servidor, SNTP • CANBus: CANopen • 2 x RS485: Modbus RTU (de las cuales 1 x RS485: también BACnet MS/TP) USB; 1 x plug-in EVS				CANBus: CANopen	CANBus: CANopen
Micro Tarjeta SSD	Sí	Sí	Sí	Sí	NO	NO
Web Server	Sí	Sí	Sí	Sí	NO	NO

MODELOS TGI



AVP 1000/P (blanco)



AVP 1000/P (gris)



EVK1000



AVP 1100/C-1200/C-1300/C



KDX 5000 HF

Frontal
450 x 380mm
prof. 160 mm



KDX 500 4 DIN HF



KDX 500 HF

Frontal
213 x 318mm,
prof. 102mm

MODELO	CÓDIGO	FORMATO	ENTRADAS ANALÓGICAS A BORDO	PVP
AVP1100 /C	AVP11000W0500	Vertical	1 NTC	400 €
AVP1200 /C	AVP12000W0500	Vertical	1 NTC + 1 %HR	454 €
AVP1300 /C	AVP13000W0500	Vertical	1 NTC + 1 %HR + 1 Sonda de presencia	543 €
AVP1000 /P Blanco	AVP100W0P0500	Horizontal	-	450 €
AVP1000 /P Gris	AVP100G0P0500	Horizontal	-	450 €
EVK1000	EVK1000000B00	Horizontal	-	301 €
TGI035AE 3,5"	TGI0350100400	Horizontal	-	400 €
TGI043AS/B 4,3"	TGI0430111400	Horizontal	-	562 €
TGI07AS 7"	TGI0700211400	Horizontal	-	873 €
FUENTE 100-240/24 VDC 0,6 A	BT111121	-	-	43 €
Cable 1,8m USB-B/USB-A	COLV000008180	-	-	8,2 €
Cable 2 m DB9/RS485	COLV001235200	-	-	18,6 €
KDX 5000 HF MB	KDX5KDM0000	-	-	325 €
KDX 500 4DIN HF MB	KDX5HDM0000	-	-	362 €
KDX 500 HF MB	KDX5HOM0000	-	-	530 €

○ DATOS TÉCNICOS	EVK1000	AVP 1100/C AVP1200/C AVP1300/C	AVP 1000/P	TGIO 3,5"	TGIO 4,3"	TGIO 7"	KDX HF (CARACTERÍST. COMUNES)
Táctil	—	Sí	Sí	Sí	Sí	Sí	6 botones mecánicos
Dimensiones	160 x 96 x 10 mm	120 x 86 x 25 mm	134 x 96 x 35 mm	136 x 89 x 39 mm	173 x 96 x 39 mm	228 x 154 x 41 mm	Ver imagen arriba
Protección frontal	IP65	—	IP65	IP65	IP65	IP65	
Display	LCD 128 x 64 píxeles retroiluminado	Display Color 3.5" 320 x 240 píxeles	Display Color 3.5" 320 x 240 píxeles	LCD 320 x 240 262.144 colores, relación 4:3	LCD 480 x 272 262.144 colores, relación 16:9	LCD 800 x 480 262.144 colores, relación 16:9	2 líneas con iconos
Alimentación	Desde base	24 Vac/dc	24 Vac/dc	24 VDC 3W	24 VDC 3W	24 VDC 6W	100...240Vac
Conectividad	CANOpen	RS485 - Modbus SL / USB Micro-B (programación y depuración)	RS485 - Modbus SL / USB Micro-B (programación y depuración)	RS 485 USB	RS 485, USB, USB HOST, Ethernet	2x RS 485, USB, USB HOST, Ethernet	Puerto serie RS-485 Modbus/ RTU aislado galvánicamente
Zumbador	Incluido	No	No	Incluido	Incluido	Incluido	Sí
Salidas digitales	—	—	—	—	—	—	5
Entradas analóg.	—	—	—	—	—	—	4...20mA
Entradas digitales	—	—	—	—	—	—	2
Programación	Free Studio	Free Studio	Free Studio	Software propio	Software propio	Software propio	—
Memoria interna	—	4 Mb (imágenes + fuente)	4 Mb (imágenes + fuente)	128 Mb	128 Mb	128 Mb	—

PANTALLAS PARA DISPOSITIVOS WEBSERVER

> PANTALLAS SERIE SCHNEIDER PARA VISUALIZACIÓN DE PÁGINAS WEB SIN PROGRAMACIÓN.




Pantalla táctil Webserver 4"	HSHMISTW6200EW	561 €
Pantalla táctil Webserver 7"	HSHMISTW6400EW	1.023 €
Pantalla táctil Webserver 10"	HSHMISTW6500EW	1.458 €
Pantalla táctil Webserver 12"	HSHMISTW6600EW	1.919 €
Pantalla táctil Webserver 15"	HSHMISTW6700EW	2.258 €

○ DATOS TÉCNICOS

	HMISTW6200EW	HMISTW6400EW	HMISTW6500EW	HMISTW6600EW	HMISTW6700EW
Pulgadas	4"	7"	10.1"	12.1"	15.6"
Dimensión Píxeles	480 x 272 px	800 x 480 px	1024 x 600 px	1200 x 800 px	1366 x 768 px
Colores	16 millones	16 millones	16 millones	16 millones	16 millones
Tamaño	134.5 x 108.5 x 43	208 x 153 x 45	273 x 203 x 47	313 x 235 x 50	410 x 268 x 50
Alimentación	24 Vdc	24 Vdc	24 Vdc	24 Vdc	24 Vdc
Conectividad	1 x Ethernet • 2x USB	2 x Ethernet • 2 x USB	2 x Ethernet • 2 x USB	2 x Ethernet • 2 x USB	2 x Ethernet • 2 x USB

COMUNICACIONES Y CONTROL VÁLVULA PASO-PASO PLUG-IN

> PARA SERIE FREE



MODELO	CÓDIGO	COMPATIBILIDAD	PVP
PLUG-IN RS-485	EVS00R4000000	Compatible FREE Advance - FREE Evolution	117 €
PLUG-IN CAN OPEN	EVS00CA000000	Compatible FREE Advance - FREE Evolution	119 €
PLUG-IN RS-232	EVS10R2000000	Compatible FREE Advance - FREE Evolution	172 €
PLUG-IN Ethernet + RS485	EVS00EB000000	Compatible FREE Evolution	321 €
PLUG-IN LONWORKS	EVS0LON000000	Compatible FREE Advance - FREE Evolution	417 €
PLUG-IN RS-485/BACNET MS/TP	EVS00BM000000	Compatible FREE Advance - FREE Evolution	167 €
PLUG-IN PROFIBUS	EVS00PB000000	Compatible FREE Evolution	907 €
EEVD Exp. 1 EEV Unipolar	EVEVD1U000500	Compatible FREE Advance	328 €
EEVD Exp. 1 EEV Bipolar	EVEVD1B000500	Compatible FREE Advance	463 €
EEVD Exp. 2 EEV Bipolar	EVEVD2B000500	Compatible FREE Advance	706 €
EEVD batería backup	EVEVDBA000000	Compatible FREE Advance	226 €


○ DATOS TÉCNICOS

	PLUG-IN RS232	PLUG-IN RS485	PLUG-IN CANOPEN	PLUG-IN ETHERNET	PLUG-IN PROFIBUS
Formato	2 DIN	2 DIN	2 DIN	2 DIN	2 DIN
Alimentación	Desde la base	Desde la base	Desde la base	Desde la base	Desde la base
Conectividad	<ul style="list-style-type: none"> RS232 Modbus ASCII GSM 	RS485	CANOpen	<ul style="list-style-type: none"> Ethernet Modbus TCP Bacnet/IP 	PROFIBUS

> SECURE INTERFACE – PUERTA DE ENLACE IIOT CIBERSEGURA

Un dispositivo Edge para conectar máquinas HVAC y más:

- proporciona una conexión a la nube Machine Advisor o a cualquier plataforma basada en AWS o Microsoft Azure;
- Con el VPN Secure Connect Advisor, permite una conexión cibersegura a cualquier dispositivo Modbus;
- es una pasarela Modbus o puede convertirse en un dispositivo programable para conexiones y lógicas más complejas;
- proporciona protocolos que incluyen FTPs, HTTPs, SMTPs, SNMP.



DATOS TÉCNICOS	AVS00GW	AVS00PI
Tamaño	2 DIN	2 DIN
Montaje	Sobre Guía DIN	Sobre Guía DIN
Display	24 Vac ± 10% 50/60 Hz • 20...38 Vdc (UL/CSA) • 24 Vdc (IEC)	24 Vac ± 10% 50/60 Hz • 20...38 Vdc (UL/CSA) • 24 Vdc (IEC)
Puertos comunicación	USB (tipo mini-B) 2 x Ethernet • RS485	USB (tipo mini-B) 2 x Ethernet
Temperatura trabajo	-20...55 °C	-20...55 °C



PROGRAMACIONES A MEDIDA

> CONSULTE TODO TIPO DE PROYECTOS REALIZADOS EN NUESTRA WEB.

1. PROCESOS INDUSTRIALES

- CONTROL DE PROCESOS Y MÁQUINAS.
- MANIOBRAS AUXILIARES EN SALAS DE MÁQUINAS.
- CONTROL COMPRESORES.
- GRUPO DE BOMBEO.
- SECADEROS.
- FERMENTACIÓN DE PAN, TÚNEL DE CONGELACIÓN.
- ATMÓSFERA CONTROLADA.
- INVERNADEROS.
- HORNOS Y CALDERAS INDUSTRIALES.

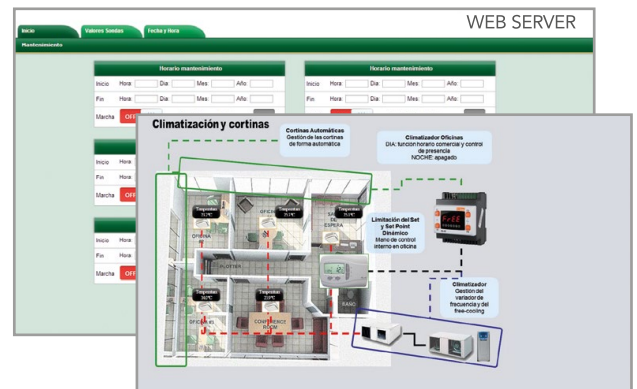


2. CLIMATIZACIÓN / HVAC

- RECUPERADORES, UTAS, CLIMATIZADORES.
- FREE COOLING/HEATING TÉRMICO ENTÁLPICO.
- SUELO RADIANTE/REFRESCANTE, RADIADORES.
- PRODUCCIÓN DE ACS, PISCINAS, GEOTERMIA.
- INTEGRACIÓN DE INSTALACIONES DE CLIMATIZACIÓN DE AIRE.
- INTEGRACIÓN DE INSTALACIONES DE CLIMATIZACIÓN HIDRÓNICAS.
- INTEGRACIÓN DE INSTALACIONES DE CLIMATIZACIÓN MIXTAS AIRE/AGUA.
- ROOF TOPS.

3. CONTROL DE ENERGÍA / DOMÓTICA

- MONITORIZACIÓN Y REGISTRO DE CONSUMOS ENERGÉTICOS.
- DECALADOS AUTOMÁTICOS DE CARGAS EN CIRCUITOS ELÉCTRICOS.
- PROGRAMACIÓN DE EVENTOS PARA CIRCUITOS DE ILUMINACIÓN, HORNOS...
- PROGRAMACIÓN DE CONSIGNAS DE TRABAJO PARA MÁQUINAS DE AIRE ACONDICIONADO.
- ENVÍO DE ALARMAS POR E-MAIL.





PLC MASTER

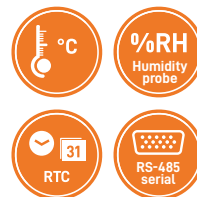

● CARACTERÍSTICAS

- Doble display formato grande, con buzzer e iconos.
- IP65, caja industrial robusta.
- Arquitectura configurable según aplicación.
- Display y control a pie de cámara del evaporador y elementos necesarios, instalación eléctrica más económica y con menos focos de problemas.
- Control desde PLC central mediante RS 485 o ethernet, en caso de fallo de comunicación el AVD asume el control de la cámara.

- 2 entradas digitales
- 1 entrada analógica 4...20mA
- 5 salidas relé

EVOHT

> CONTROLES DE PROCESOS TEMPERATURA Y HUMEDAD



EVOHT	EVOHT7500	1.147 €
EWHT-5200P	EWHT5200P	346 €
KDX HF + AVD3000	KDXAVDHT	Consultar
KDX HF + SMD4500	KDXSMDHT	Consultar

● CARACTERÍSTICAS

- **EVOHT** – incluye EVK1000, EVO7500 y Trafo 25 VA.
- **EWHT 5200P** – incluye controlador SMP5200 + Cables I/O + Trafo 11VA + Relé externo para DO5.
- Control de temperatura y humedad. Gestión de velocidad de ventiladores para la gestión de procesos de secado y atmósfera controlada.
- Integra la gestión de programas mediante escalones térmicos, ciclos de intercambio de aire y estratificación.
- Indicado para sectores como: hortofruticultura, carne, lácteos, embutidos y quesos, gastronomía, floricultura, secado de madera, piel, papel, mármol...
- **Solo EVOHT** – La función datalogger permite obtener un registro preciso de temperaturas. El menú «cronología» permite acceder a la configuración de temperaturas y decidir:
 - Intervalo de registro en minutos.
 - Registro o no de las temperaturas detectadas por las sondas.
 - Las sondas sobre las que registrar la temperatura para luego cargar en la COPY CARD a través del puerto USB.

○ DATOS TÉCNICOS	EVOHT	EWHT 5200P
Formato	8 DIN	Panel 74x32 mm
Display	Mediante EVK1000 o interfaz gráfica full touch TGI.	7 seg + leds
Alimentación	24 Va/c - 48 Vc	12/24 Vac/Vdc
Salidas digitales	4 fijas + 3 configurables	4 fijas + 3 configurables
Salidas analógicas	-	2 PWM
Entradas digitales	2 configurables	6 configurables
Entradas analógicas	Pb1 – regulación NTC Pb2 – fin de desescarche NTC Pb3 – Humedad 4...20 mA	Pb1 – regulación NTC Pb2 – fin de desescarche NTC Pb3 – Humedad 4...20 mA
Conectividad	CANopen y RS485	RS485 con Bus Adapter

>> CONTROLES PARA:

- HUMIDIFICADOR
- RESISTENCIAS CALOR
- DESHUMIDIFICADOR
- COMPRESOR
- VENTILADORES EVAPORADORES
- VENTILADORES
- LUZ
- RESISTENCIAS DESESCARCHE

- Calidad del aire interior segura según **RITE**
- Gestión integral y mejora estrategia de ventilación, renovación y climatización
- Monitorización continua de:
 - Humedad relativa
 - Temperatura
 - CO₂

SMARTAMBIENT1	Incluye controlador, sondas, fuente de alimentación y caja.	1.203 €
SMARTAMBIENT3	Incluye controlador	458 €



● CARACTERÍSTICAS

FREE SMART SMD 4500/C/S

- Entradas digitales configurables A01, A02 y las 5 EA.
- 4 salidas digitales.
- 5 entradas analógicas:
 - 3 x NTC, PT1000 / D.I.
 - 2 x NTC / D.I. / 4...20mA / 0-10V
- 5 salidas analógicas:
 - 2 x Open Collector.
 - 2 x 0-10V.
 - 1 x 4...20mA / 0...20mA.

SONDA DE PARED SENSO

- Medición de temperatura: NTC (0-50°C)
- Medición humedad relativa: 0-10V (10-95%HR)
- Medición CO₂ infrarrojos: 0-10V (2000 p.p.m.)

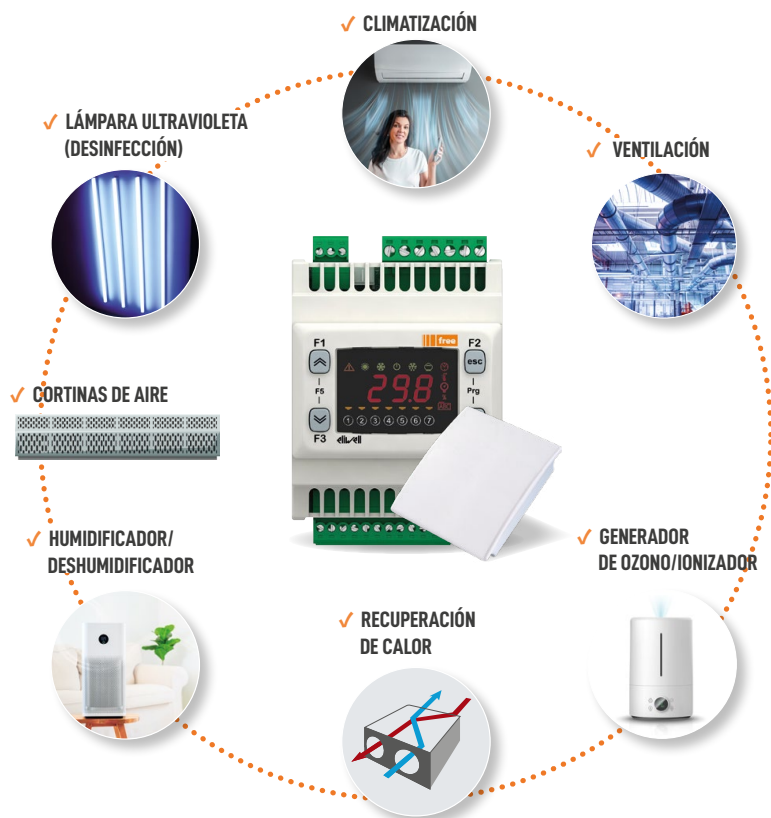
- Medir la calidad del aire interior es determinante para garantizar la demanda de confort térmico e higiene que requieren las personas que concurren en este espacio.
- La solución ELIWELL contribuye a un correcto uso del sistema de climatización, renovación

de aire y ventilación, evitando la propagación de agentes contaminantes y la propagación de enfermedades e infecciones.

- Permite programar desinfecciones con ozono o luz ultravioleta en los horarios establecidos.

LA SOLUCIÓN DE ELIWELL PARA MONITORIZAR LA CALIDAD DEL AIRE INTERIOR CONTRIBUYE A :

	✓ REDUCIR INTERACCIONES Y EXPOSICIONES MÚLTIPLES.
	✓ DISMINUIR EL RIESGO DE PROPAGACIÓN DE ENFERMEDADES O INFECCIONES POR VÍA AÉREA.
	✓ REDUCIR LOS COSTES DE GASTO ENERGÉTICO AL LLEVAR A CABO UNA MEJORA EN LA ESTRATEGIA DE VENTILACIÓN Y RENOVACIÓN DEL AIRE MÁS EFICIENTE.
	✓ EVITAR EL SÍNDROME DEL EDIFICIO ENFERMO, DONDE LA MAYORÍA DE LOS OCUPANTES SUFREN REACCIONES ALÉRGICAS COMO ESTORNUDOS, TOS, IRRITACIÓN NASAL, OCULAR Y DE GARGANTA, O IRRITACIÓN DÉRMICA.
	✓ SMART AMBIENT ES GARANTÍA DE UN AMBIENTE SEGURO Y SALUDABLE.
	✓ SMART AMBIENT REDUCE LA SENSACIÓN DE «AIRE CARGADO» EN ESPACIOS CERRADOS.



✓ COMPATIBLE CON NUESTROS SISTEMAS



FREE TWICE

> CONTROLES DE PANEL CON 2 REGULADORES INDEPENDIENTES



FREE TWICE SMP55TWICE 450 €

● CARACTERÍSTICAS

- Controlador de panel con 2 reguladores independientes
- 2 sondas asociados con 2 relés y 2 salidas analógicas (2 x 0..10 Vdc + 1 x 4..20mA).
- Función independiente de frío y calor
- Incluye accesorios: cables y trafo.
- Basado en el SMP5500.
- Entradas : NTC, 4..20 MA o 0.10 V
- Comunicable con BUS ADAPTER a sistema Modbus.

SMACPAN

> CONTROLES AVANZADOS PARA LA FERMENTACIÓN DE PAN



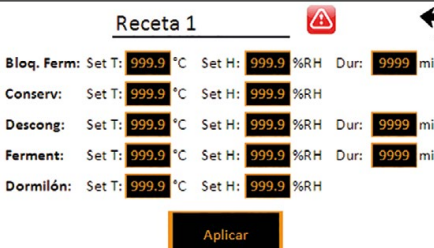
SMACPAN SMACPAN4500 1.205€

NOTA: sondas no incluidas (ver pág. 102 y 104).

PROGRAMABLES Y CONFORT

● CARACTERÍSTICAS

- Sistema electrónico para el **control completo del proceso de fermentación de masa de pan** y similares.
- Controla la **temperatura**, la **humedad** y los **ventiladores** durante todo el ciclo.
- Cada **fase** es **configurable** en temperatura y humedad.
- Incluye:** Pantalla 4,3" + Controlador + Expansión + Fuente de alimentación + Cables de interconexión.
- Selecciona y memoriza hasta **10 ciclos automáticos**.
- Cada ciclo consta de las **5 fases de panificación**:
 - Enfriamiento de masa.
 - Mantenimiento (set diferente al de 1ª fase).
 - Descongelación de la masa.
 - Fermentación.
 - Dormilón.



○ DATOS TÉCNICOS	SMART MACPAN	EXPANSIÓN
Entradas digitales	• Micro puerta • Seguridad	-
Entradas analógicas	• Temperatura de cámara • Temperatura evaporador • Sonda de humedad	-
Salidas digitales	• Solenoide • Ventilador evaporador • Humidificador • Luz cámara • Deshumidificador	• Vapor • Resistencias • Desescarche • Compresor

- Optimizados para aplicaciones de edificios de oficinas, hoteles, hospitales e inmuebles residenciales.
- La serie **TC900** se puede utilizar para aplicaciones de 2 o 4 tubos.



MODELO TC903

Carcasa de vidrio blanco con botones mecánicos.



MODELO TC907

Carcasa de vidrio negro sobre base blanca con botones capacitivos.

● CARACTERÍSTICAS

- **Dos opciones** de carcasa.
- Gran pantalla retroiluminada LCD.
- Botón Eco para el ahorro de energía.
- Protección de baja temperatura.
- La función de bloqueo de botones controla el funcionamiento no autorizado.
- La memoria no volátil (EEPROM) conserva las configuraciones del usuario durante la pérdida de alimentación eléctrica.
- Caja GDL1 de 86x86 mm para la instalación.
- La función de alerta facilita el mantenimiento del sensor de temperatura.
- Comunicación Modbus opcional con RS485 a bordo.
- Los modelos Deluxe incluyen:
 - El modo de reposo para el ahorro de energía. Entrada para ocupación/tarjetero de hotel. Visualización en tiempo real.
 - Sensor remoto de temperatura opcional.

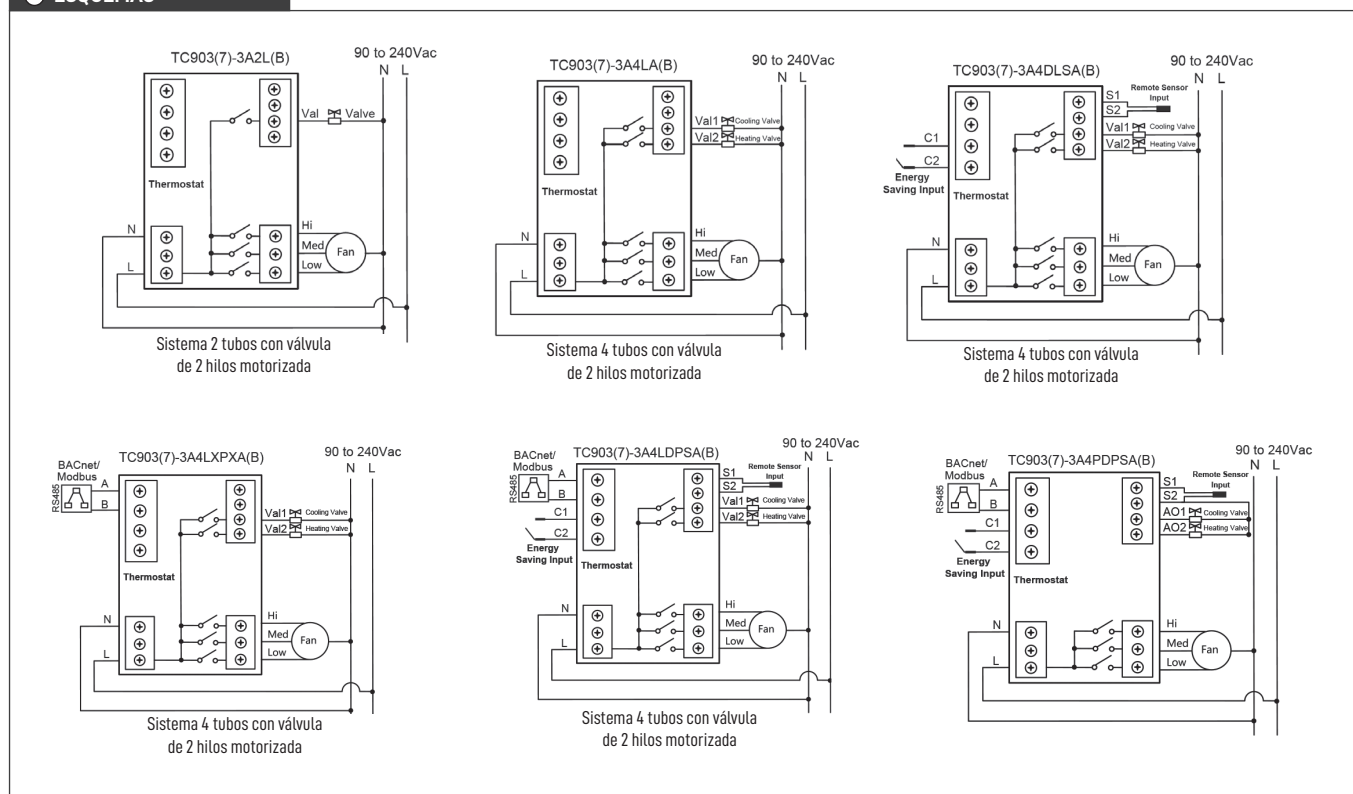
Nº DE TUBOS	VENTILADOR	VÁLVULA	DELUXE	MODBUS	UNIDAD EMBALAJE	TC903 REFERENCIA	PVP	TC907 REFERENCIA	PVP
2	3 veL.	ON/OFF	-	-	1	TC903-3A2L	73 €	TC907-3A2L	148 €
*2/4	3 veL.	ON/OFF	-	-	1	TC903-3A4LA	82 €	TC907-3A4LA	160 €
*2/4	3 veL.	ON/OFF	Sí	-	1	TC903-3A4DLSA	110 €	TC907-3A4DLSA	162 €
*2/4	3 veL.	ON/OFF	-	Sí	1	TC903-3A4LXPXA	159 €	TC907-3A4LXPXAB	210 €
*2/4	3 veL.	ON/OFF	Sí	Sí	1	TC903-3A4LDPSA	180 €	TC907-3A4LDPSAB	203 €
*2/4	3 veL.	0-10V	Sí	-	1	TC903-3A4DPSA	152 €	TC907-3A4DPSA	174 €
*2/4	3 veL.	0-10V	Sí	Sí	1	TC903-3A4PDPSA	185 €	TC907-3A4PDPSAB	226 €
*2/4	0-10 V	ON/OFF	-	Sí	1	TC903-EF4LDPSA	206 €	TC907-EF4LDPSAB	248 €

****GDL1/10 CAJA EMPOTRAR - 1,1 €**

*Puede pasar de un sistema de 4 tubos con válvulas motorizadas de 2 cables a un sistema de 2 tubos, con válvulas motorizadas de 3 cables.

**Necesaria la caja GDL1 para empotrar en pared toda la gama TC.

● ESQUEMAS





BASES	SB655/C/S	SB65023512400	453 €
	SD655/C	SD65023511400	492 €
	SC655/C	SC65023511400	411 €
	SDH655/C	SD650235H1400	514 €
EXPANSIÓN	SDW655/C	SD650235W2400	561 €
	SE655	SE65023510400	271 €
TECLADOS	SKP 10	SKP1000000000	132 €
	SKW 22L retroiluminado	SKW22L00000H00	192 €

NOTA: necesita accesorios (ver pág. 73).

● CARACTERÍSTICAS

SB - SD - SC

- Para climatización hasta 2 circuitos.
- Gestión de compresores scroll, semihermético, tornillo hasta 4 escalones de potencia con equilibrado de horas de funcionamiento incluso compresores de distinta potencia.
- Cambio automático verano invierno.
- Compatible con Modbus y Televis.
- Función adaptativa para enfriadora sin acumulador.
- Gestión inteligente de compresores de distinta potencia para adecuar a la demanda según CTE.
- Control de compresor con variador de frecuencia y bomba de agua primaria con variador de frecuencia.
- Free Cooling - Free Heating.
- Limitación de potencia.
- Histórico de alarmas.

SDW - SKW

- Para climatización con gestión de ACS.
- ACS con punto de intervención auto-adaptativo.
- Función anti-legionela en las franjas horarias seleccionadas.
- Gestión diaria y semanal.
- Gestión de compresor con inverter.
- Posibilidad de gestionar una caldera auxiliar.

SDH

- Para suelo radiante / refrescante.
- Termorregulación sobre sonda ambiente o externa según configuración.
- Punto de intervención dinámico.
- Gestión por franjas horarias.
- Controla hasta 2 zonas.
- Control de 1 válvula mezcladora modulante o de 3 puntos.
- Memorización del histórico de alarmas.

APLICACIONES

1 CIRCUITO

AIRE-AIRE
AGUA-AIRE
SONDA GEOTÉRMICA



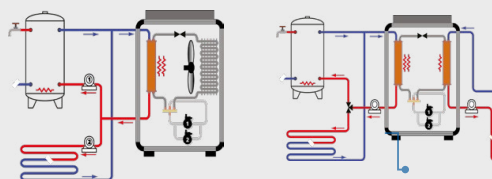
BASE CIEGA SC655

TECLADO SKW

BASE SD655

SISTEMA CON AIRE

SISTEMA GEOTÉRMICO

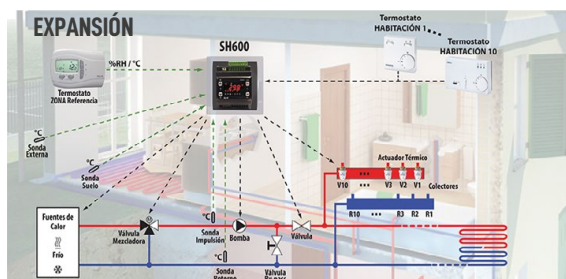


1 CIRCUITO

AGUA-AGUA
AGUA-AIRE
ENFRIADORA
SONDA GEOTÉRMICA



BASE SB655



2 CIRCUITOS

AIRE-AIRE
AGUA-AIRE
SONDA GEOTÉRMICA
AGUA-AGUA
AGUA-AIRE
ENFRIADORA
SONDA GEOTÉRMICA



BASE CIEGA SC655



SKW+ SDW O SH600 SEGÚN APLICACIÓN

ACCESORIOS DE PROGRAMABLES

> PARA SISTEMAS FREE & ENERGY FLEX



FOTO	CÓDIGO	DESCRIPCIÓN	FLEX	FREE SMART	FREE EVOLUTION	FREE ADVANCE	PVP
	MW320100	Módulo de expansión del EXP211	●	●	●	●	18,6 €
	DMI1003002000	Llave DMI 100-3	●	●	-	-	470 €
	CONVERNANOUSB485	Convertidor USB-485 mini	●	●	●	●	285 €
	COLV0000E0100*	Cable de conexión de 20 vías para línea de señal (baja tensión I/O)	●	●	-	-	18,6 €
	COLV000042100	Cable de conexión de 4 vías para salidas analógicas	●	●	-	-	9,2 €
	COLV000035100	Cable de conexión para puerto de serie RS485	●	●	-	-	9,2 €
	COLV000033200	Cable de conexión para terminal remoto SKW/EXP	●	●	-	-	23 €
	TF411210	Transformador 230V~/112V 11VA (protegido)	●	●	-	-	25 €
	TF111202	Transformador 230V~/124V~ 25VA (protegido)	-	-	●	-	29 €
	TF411205	Transformador 230-12V 6VA (protegido)	●	●	-	-	17 €
	TF111205	Transformador 230-24V 35VA. DIN rail.	-	-	-	●	45 €
	MFK100T000000	Llave MFK (Multi Function Key)	●	●	-	-	75 €
	EVA00WMRC0000	Fijación a pared EVP330	-	-	●	-	49 €
	MW991012	CF-05 Tandem	-	●	●	-	75 €
	CF10221011000	Regulador de ventiladores monofásicos (2,5A) con salida 0...10V	●	●	●	●	71 €
	CF10231011000	Regulador de ventiladores monofásicos (2,5A) con salida 4...20mA	●	●	●	●	71 €
	CF10411011000	Regulador de ventiladores monofásicos (4A) con salida PWM	●	●	-	-	43 €
	CF10421011000	Regulador de ventiladores monofásicos (4A) con salida 0...10V	●	●	●	●	71 €

PROGRAMABLES Y CONFORT

Eliwell ofrece una amplia gama de componentes para la **supervisión y control a distancia** de temperaturas y de cualquier otra magnitud en el entorno de las instalaciones frigoríficas de conservación.

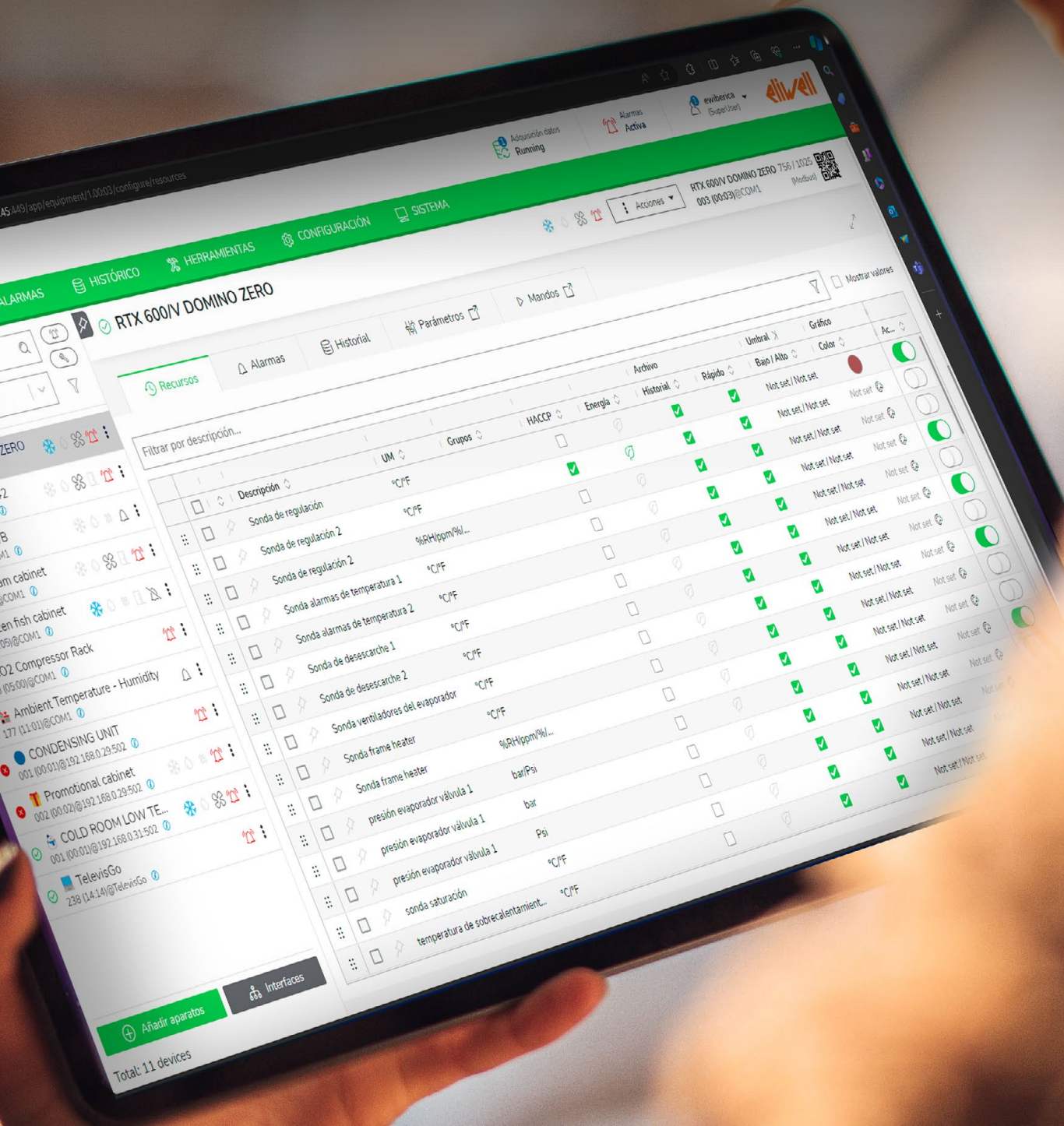
Destacan los sistemas **Televis, Compact Touch y Compact Box** para el registro automático de temperaturas según normativa internacional, al tiempo que facilita la **conexión en red de los dispositivos hasta un PC o una centralita electrónica**.

Garantizar el mantenimiento en la **calidad de los alimentos** es posible utilizando sistemas de fácil manejo que avisan en caso de necesidad y **evitan cuantiosas pérdidas con una inversión reducida**.

Por su parte la solución de gestión integral **BMS EcoStruxure™ Building Expert** permite ahorrar energía mientras mejora el confort y la cuenta de resultados. EcoStruxure™ para Supermercados habilita la monitorización centralizada, desde una sola tienda hasta la gestión de múltiples locales.



Desde dispositivos para el registro de datos y su visualización en display a tiempo real, a los programas de gestión de alarmas, la monitorización remota de instalaciones, hasta controles con protocolos de comunicación estándar para la integración en sistemas de terceros y sistemas de alarma centralizados para la gestión telemática de varias instalaciones.



SISTEMAS Y CONECTIVIDAD

TELEVIS IN - TELEVIS OUT

> MÓDULOS DE LECTURA/ESCRITURA DE SEÑALES Y GESTIÓN DE ALARMA



Televis IN	TAMID152RS700	294 €
Televis OUT	TAMOD602RS700	294 €

● CARACTERÍSTICAS

- **Módulos de entradas y salidas, adquisición de datos, señalización de alarmas** y manejo de sistemas mediante relés, conectados a sistema Televis o similares con protocolo Modbus.
- Configuración sencilla.
- Aplicaciones pre-programadas para configuración inmediata.
- **Televis IN:** 5 entradas analógicas/digitales, 2 entradas digitales.
- **Televis OUT:** 4 salidas digitales, 2 salidas analógicas/entrada digital.
- De aplicación en cualquier instalación que necesite de medidas adicionales de temperatura, humedad, presión u otras lecturas mediante señal 0,20mA, 4,20mA, 0,1V, 0,5V, 0,10V, así como señales digitales provocadas por cambios de estado, aperturas de puerta, presostatos, detectores de fugas, equipos de seguridad, etc. Ofrece también el calculo del punto de rocío.

○ DATOS TÉCNICOS

	TELEVIS IN	TELEVIS OUT
Alimentación	SMPS 100...240V~ ±10% 50/60Hz	SMPS 100...240V~ ±10% 50/60Hz
Montaje	Carril DIN (medida 4DIN)	Carril DIN (medida 4DIN)
Rango visualiz.	• NTC: -50/+110°C • PTC: -50/+150°C • PT1000: -50/+400°C (3 díg.+ signo)	-
Entradas analógicas	PB1, PB2, PB5: entradas NTC, PTC, PT1000 o D.I. configurables PB3, PB4: entradas DI, NTC, 0-1V, 0-5V, 0-10V, 0...20mA o 4...20mA configurables	-
Entradas digitales	DI1, DI2 multifunción	DI1, DI2: multifunción, configurables como salida analógica
Salidas digitales	OUT1: relé SPST 2A máx. 250Va	OUT1, OUT2, OUT3: relé SPST 2A máx. 250Va OUT4: relé SPDT 2A máx. 250Va Salidas O.C./Entradas Digitales: OUT5/DI1: Salida Analógica O.C. o Entrada Digital de contacto limpio. OUT6/DI2: Salida Analógica O.C. o Entrada Digital de contacto limpio. Las 2 salidas analógicas son SELV y O.C.*
Conectividad	• TTL para conexión MFK / Device Manager (mediante DMI) • RS485 para conexión a sistema de supervisión TelevisSystem/Modbus	• TTL para conexión MFK / Device Manager (mediante DMI) • RS485 para conexión a sistema de supervisión TelevisSystem/Modbus

*SELV tensión no peligrosa O.C. Open Collector

ETHERNET ADAPTER - BUS ADAPTER

> MÓDULO DE CONEXIÓN TTL-RS485 Y ETHERNET PARA TELEVIS Y T-REX



ETHERNET ADAPTER



BUS ADAPTER



BUS ADAPTER 150 dongle

BUS ADAPTER 130	BA11250N3700	64 €
BUS ADAPTER 150	BA10000R3700	56 €
BUS ADAPTER 150 Dongle	BA00000XD000	43 €
CABLE TTL 2,5m	1500111	12,9 €
ETHERNET Adapter	AVS00GW080501	436 €

● CARACTERÍSTICAS

ETHERNET ADAPTER

- Conversor de RS 485 a Ethernet para dispositivos Modbus.
- Compatible Televis Go V9 o superior.

BUS ADAPTER

- Comunica instrumentos con puerto TTL serial a una red RS485.
- Todos los modelos incluyen cable TTL de 1 m.
- 2 conectores RS485 para conexión a red, pudiendo utilizarse 3 bornes para conexión cable de llegada y 3 para salida.

BUS ADAPTER 150 DONGLE

- No optoaislado.
- Conexión directa al aparato.
- Cuenta con conexión TTL a instrumentos y RS-485 a sistemas de supervisión
- Consultar lista de aparatos compatibles.

○ DATOS TÉCNICOS

	ETHERNET ADAPTER	BUS ADAPTER 130	BUS ADAPTER 150
Formato	4DIN	Módulo 3DIN - 51 x 85 x 60mm	Módulo 3DIN - 51 x 85 x 60mm
Alimentación	24 Vac /20-38 Vdc	230V~ / 115V~ ±10% 50/60Hz	230V~ / 115V~ ±10% 50/60Hz
Clase aislamiento	-	Clase II	Clase II
Conectividad	USB A port, mini-B USB port, Ethernet port (RJ45), Serial port (RS485)	• Doble conexión RS-485 • TTL para conexión a los instrumentos	• Doble conexión RS-485 • TTL para conexión a los instrumentos
Salida auxiliar	-	12V~ / C ±10% 50/60Hz	-



EWSense Temp



EWSense Repeater



EWSense Gate	ESG0010700	459 €
EWSense Temp.	ESST010B00	89 €
EWSense Repeater	ESR0013700	186 €

● CARACTERÍSTICAS

- Adquisición de temperatura de módulos inalámbricos.
- **Hasta 60 sensores** (EWSense Temp) por cada receptor (EWSense Gate).
- Amplio rango de funcionamiento en el área de adquisición de temperatura, desde -30°C hasta $+55^{\circ}\text{C}$.
- **EWSense Temp** alimentado con batería de hasta 2 años de duración.
- Intervalo de transmisión de datos cada 5 minutos.
- **RS-485 a bordo** y protocolo Modbus para transmisión de datos
- Instrumento no sometido al Control Metrológico del Estado (más información en nota de pág. 121).

○ DATOS TÉCNICOS

	EWSENSE GATE	EWSENSE TEMP
Alimentación	24...240 Vdc/ac	Batería de 2 años de duración (no reemplazable)
Dimensiones	121 x 89 x 61,6 mm (ganchos cerrados) 121 x 105 x 61,6 mm (ganchos abiertos)	40,1 x 39,1 x 16,35 mm
Montaje	Guía DIN o atornillado sobre dos ganchos situados arriba a la izquierda y abajo a la derecha	Adhesivo doble / Collarete / Adhesivo sobre placa fijada con tornillos y tuerca
Conectividad	RS-485 Modbus RTU	ZigBee Green Power
Alcance señal inalámbrica	Máx. 100 m espacios abiertos	Máx. 100 m espacios abiertos
Rango medida temperatura	-30°C hasta $+55^{\circ}\text{C}$	-30°C hasta $+55^{\circ}\text{C}$
Intervalo transmisión de datos	5 minutos	5 minutos

EWSense Gate



← de 10 a 100 metros →



- > Alcance de 10 a 100 mt.
- > Hasta 60 sensores por cada receptor EWSenseGate
- > Sensores con hasta 2 años batería
- > Rango de -30 a $+55^{\circ}\text{C}$

COMPATIBLE CON



T-REX (REFRIGERATION EXPERT)

> MONITORIZACIÓN Y MANTENIMIENTO PLUG&PLAY PARA TIENDAS Y PEQUEÑOS NEGOCIOS



Refrigeration Expert XP/10	RXB01000E0000	1.050 €
Fuente alimentación Ultra slim 85-250 Vac/24 Vdc	PSPHDR1524US	28 €

CARACTERÍSTICAS

- Solución para monitorización y mantenimiento remoto de sistemas de refrigeración de **hasta 10 instrumentos**.
- Permite a los comercios minoristas una gestión integral y óptima del sistema de refrigeración para **mantener la eficiencia del sistema y preservar la calidad de los alimentos**, minimizando su desperdicio.
- Refrigeration Expert XP facilita al gestor de la tienda una **visibilidad total del funcionamiento de los equipos**, como vitrinas refrigeradas o cámaras frigoríficas, consumo de energía y fugas de refrigerante.
- Módulo **4 DIN**.
- Historial de un año para **200 recursos**.
- **Hasta 10 controladores** completamente gestionados.
- **Incluye:** tarjeta SD 8 GB y cable USB para configuración.
- Rápido acceso a informes HACCP.
- Datos históricos y notificación de alarmas via mail.
- Conexión Ethernet.
- Webserver integrado.
- Compatible con la mayoría de los controles estándar de Eliwell (confirmar disponibilidad).
- Gestión de parámetros y comandos remoto.
- **Instrumento no sometido al Control Metrológico del Estado (más información en nota de pág. 121).**

TELEVIS AIR EDGE

> LA SOLUCIÓN IOT PARA LA REFRIGERACIÓN COMERCIAL



- **Instrumento no sometido al Control Metrológico del Estado (más información en nota de pág. 121).**

Televis AIR EDGE con WIFI y Ethernet 220Vac (1 dispositivo)	AEBWE0T0001100	480 €
AIR EDGE Antena WiFi BLE 2.4-5,8GHz - 3m*	AEBWA00A030000*	108 €

* Necesaria en caso de falta de cobertura.



CARACTERÍSTICAS

- **Configurable por Bluetooth.**
- **Compatible con productos AIR:** IDnext, EWnext; EWRC 500/5000; Televis IN/Out; LKD Next; EWDR 983.
- **Servicio SilentGuardian Básico**
 - Registro de 8 recursos, con frecuencia máxima de 1h.
 - Descarga de datos manual en Eliwell Air Cloud. Ventana máxima de 7 días en 1 año.
 - Notificaciones de alarma por mail.
- **Servicio SilentGuardian Profesional (Incluido 3 años en la compra hasta 31/12/2025).**
 - Registro de 8 recursos, con frecuencia máxima de 5 min.
 - Informes automáticos enviados por e-mail.
 - Notificaciones de alarma por mail y por Eliwell Air app.

* En caso de no renovar el servicio SilentGuardian profesional pasa a SilentGuardian básico.

APLICACIONES

OEM - Fabricantes maquinaria

- Telemetría para mejorar el rendimiento de los refrigeradores en la instalación.
- Datos del refrigerador para un mejor conocimiento del equipo.

Mantenimiento y servicio

- App inteligente para configurar el controlador.
- Control remoto para evitar intervenciones innecesarias en la instalación.

HORECA y cliente final

- Solución en la nube para registrar datos sobre almacenamiento de mercancías, HACCP y alarmas.
- Evite el desperdicio de alimentos con notificaciones de alarma móviles.
- Asistencia inmediata.



Televis Go 30 V10*	TGOEXE301E00K	Hasta 30 dispositivos V10	CONSULTAR
Televis Go 60 V10*	TGOEXE601E00K	Hasta 60 dispositivos V10	CONSULTAR
Televis Go 224 V10*	TGOEXE224E00K	Hasta 224 dispositivos V10	CONSULTAR
KIT Monitor/teclado/ratón	KITMONTERA		482 €

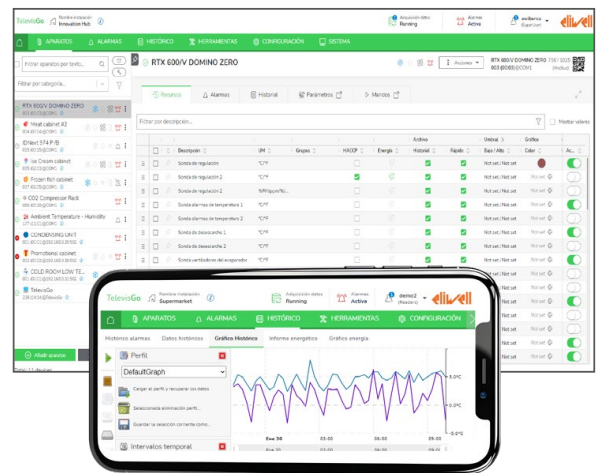
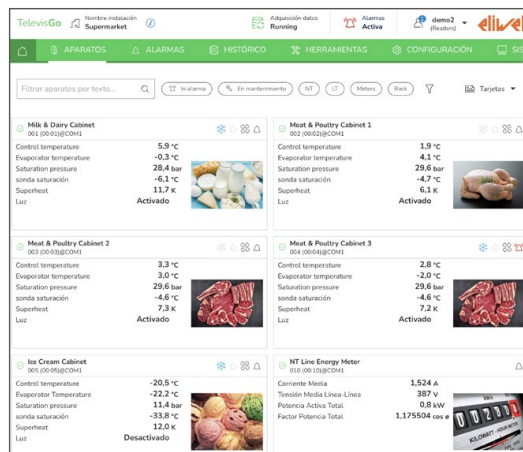
* Incluye 1 serial adapter y cable 1,5 m.

● CARACTERÍSTICAS

- Sistemas de monitorización, control y gestión remota de instalaciones.
- Basado en una plataforma PC Embedded industrial de gran robustez con gran potencia de cálculo y capacidad de almacenamiento de datos.
- Puerto RS232 para módem GSM local y envío de alarmas SMS.
- Disco duro tipo SSD para mayor rapidez de acceso y robustez.
- Incluye algoritmos de evaporación flotante.
- Sistema multi-usuario y multi-idioma, con gestión local y remota mediante protocolo http, a través de servidor web integrado.
- Posibilidad de desarrollar otros algoritmos avanzados.
- **Instrumento no sometido al Control Metrológico del Estado (más información en nota de pág. 121).**

● NOVEDADES TELEVIS GO vers. 10

- Experiencia de usuario rediseñada con acceso con un solo clic a la información del equipo.
- Flujo de trabajo de mantenimiento más sencillo y gestión más rápida de los parámetros del controlador.
- Páginas web «adaptables» accesibles desde PC, tableta y móvil.
- Visualización configurable por el usuario para cada equipo.
- Instalación más rápida y perfiles de visualización de equipos reutilizables.
- Configuración todo en uno en línea/fuera de línea para facilitar el diseño y la preconfiguración del sistema.
- Ciberseguridad y rendimiento general del sistema.
- Gestión de usuarios y contraseñas con cumplimiento de la «Ley de California SB327».



DATOS TÉCNICOS

Interfaz de usuario	Navegador web
Navegador	Internet Explorer 7 o posterior Mozilla Firefox 3.5 o posterior
Sist. Operativo	MS Windows 10 Embedded
Alimentación	12 Vc con alimentador externo (incl.) 100...240 V~ ±10%
Conexiones	6 puertos USB 2 puertos RS-232 (módem analógico o GSM) 2 puertos RS-232 (SerialAdapter RS-485 incl.) 1 puerto Ethernet (LAN RJ45) Conector monitor VGA Conector teclado PS2

CONECTIVIDAD

- **Compatible Ethernet Adapter** (gestión de dispositivos remotos utilizando la red informática). Permite controlar con un único Televis Go dispositivos ubicados a grandes distancias (edificios, grandes almacenes, sedes geográficamente dispersas). No admite protocolo Micronet.
- **Posibilidad de integrar dispositivos Modbus** como analizadores de redes, medidores de energía.
- Dispone de un **protocolo de transferencia de datos** basado en XML, que permite automatizar la descarga de datos y alarmas, así como realizar funciones de control en remoto.

COMPACT TOUCH

> NUEVO SISTEMA TÁCTIL PARA CONTROL Y GESTIÓN REMOTA DE INSTALACIONES



COMPACT TOUCH

Compact Touch 15	PGSTOUCH0715V0	15 dispositivos	1.494 €
Compact Touch 30	PGSTOUCH0730V0	30 dispositivos	1.801 €
Soporte Montaje Empotrar*	FIXTOUCH	–	16,6 €
Soporte Montaje Pared**	FIXTOUCHWALL	–	118 €


* Precio unitario: se necesitan dos unidades – **Se necesitan dos unidades de FIXTOUCH.

DISPLAY TÁCTIL CAPACITIVO 7 PULGADAS 800x400 px

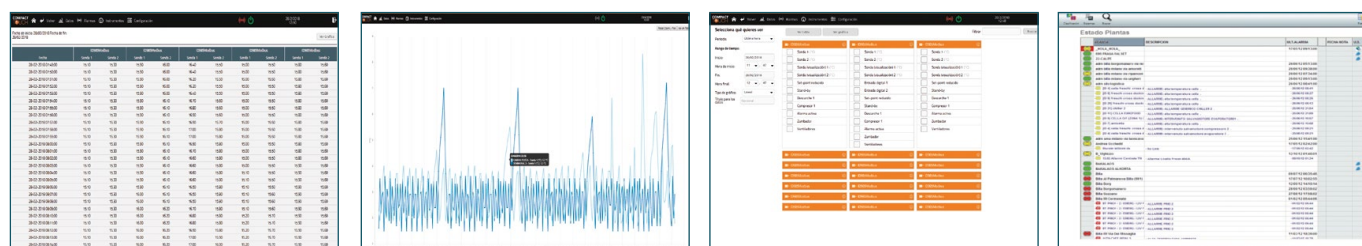


CARACTERÍSTICAS

- **Display táctil** capacitivo de 7 pulgadas. Resolución 800x480.
- Gestión local y remota mediante servidor web integrado.
- Accesible desde cualquier dispositivo (PC, tablet, smartphone) mediante un navegador web.
- Multi-usuario y multi-idioma.
- Incluye suministro de tarjeta SD para almacenamiento de datos.
- Sin limitación de variables.
- Reconocimiento de la red «automático». No es necesario introducir de forma manual uno a uno los instrumentos.
- Compatible con **Televis Twin**.
- Compatible con instrumentos Modbus e instrumentos de la gama Eliwell como RTX 600/V, ID985/S - MODBUS, TELEVIS IN, EWRC 500 NT, EWCM EO (consultar).
- **Instrumento no sometido al Control Metrológico del Estado (más información en nota de pag. 121).**



FUNCIONES



- **Permite personalizar** los nombres identificadores de los instrumentos/recursos y clasificarlos en categorías.
- **Envío de comandos** a los instrumentos de la red (desescarches, encendido/apagado, luces, etc).
- **Gestión de usuarios.** Permite personalizar la página de inicio de cada usuario y su idioma por defecto.
- **Fácil acceso al histórico** de información mediante tablas y gráficos.
- **Histórico de alarmas**
- **Notificaciones de las alarmas** del sistema mediante correo electrónico
- **Gestión de todos los recursos** de los instrumentos: sondas, entradas digitales, estados, relés, alarmas, parámetros.
- Datos en tiempo real
- Lectura y registro de datos digitales en modo asíncrono.
- **Compatible Televis Twin**
El gestor de alarmas Televis Twin, presenta la situación de alarmas de todos los centros de manera intuitiva, controla que los sistemas funcionan adecuadamente, así como las comunicaciones; además permite notificaciones mediante email y SMS en función de horarios, tipo de servicio, tipo de alarma, etc, a distintos destinatarios.

COMPACT TOUCH

> NUEVO SISTEMA TÁCTIL PARA CONTROL Y GESTIÓN REMOTA DE INSTALACIONES

COMPATIBILIDAD

- Compatible con **Televís Twin**.
- Compatible con instrumentos Modbus e instrumentos de la gama Eliwell como **RTX 600/V**, **ID985/S - MODBUS**, **TELEVIS IN**, **EWRC 500 NT**, **EWCM EO**.
- Otros consultar.



CONEXIONES Y SALIDAS



- Alimentación 12V con alimentador externo incluido.
- Memoria interna flash de 4 GB.
- 1 conector RS-485.
- 1 conector de 8 pines RS-232.
- 2 USB.
- 1 conector Ethernet.
- 1 conector HDMI.

COMPACT BOX

> SISTEMA PARA CONTROL Y GESTIÓN REMOTA DE INSTALACIONES

COMPACT BOX



● CARACTERÍSTICAS

- El sistema **Compact Box** le ofrece las mismas capacidades de gestión remota que el Compact Touch excepto la pantalla táctil.
- Incluye suministro de **tarjeta SD** para almacenamiento de datos.
- **Instrumento no sometido al Control Metrológico del Estado (más información en nota de pág. 121).**
- Compatibilidad: idéntica a la de Compact Touch (ver arriba).

Compact Box	PGSBOX15V0	15 dispositivos	994 €
-------------	-------------------	-----------------	--------------

GESTIÓN REMOTA

- **Compact BOX** a través de su conexión **LAN** se conecta a internet, lo que le permite utilizar el mismo software que el Compact Touch en cualquier dispositivo, ya sea ordenador, móvil o tablet a través de la nube.





- Estudios demuestran que la mayoría de los edificios malgastan la mitad de la energía que consumen. La solución **EcoStruxure™ Building Expert** le permite ahorrar energía mientras mejora significativamente el confort y la cuenta de resultados.
- Gestión correcta de los costes de energía y el derroche energético.
- Optimiza la eficiencia, la productividad y los resultados del equipamiento reduciendo los riesgos.
- Retorno de inversión rápido con anticipo de los periodos de retorno.



TelevisGo

Control y monitorización

Abierto y programable

Empresas BMS

EcoStruxure™ para Supermercados



Centrales de compresores

Simplicidad

EWCM 400 PRO EWCM 9000 EO Allivar



Cámaras frigoríficas

Certificado

Coldface



Detector de fugas

Monitorización continua

LKD NEXT



Válvulas Expansión Electrónica

Eficiencia

RTX 600/VS DOMINO



Medidores de energía

Conectable

Power Meter



Monitorización temperaturas


Plug & Play

EWSense





Automation Server Premium AS-P	SXWASPXX10001	Consultar
Base eléctrica para Automation Server Premium	SXWTBASW110002	Consultar
Módulo de E/S 16 D.I.	SXWDI16XX10001	Consultar
Módulo de E/S SXW 12 D.O.	SXWDOA12X10001	Consultar
Módulo de E/S SKW 8 UI / 4 AO	SXWUI8V4X10001	Consultar
Base eléctrica para módulos SKW	SXWTBIOW110001	Consultar
Fuente de alimentación SXW	SXWPS24VX10001	Consultar
Base eléctrica para fuente de alimentación SXW	SXWTBPSW110001	Consultar



ECOSTRUXURE™ PARA SUPERMERCADOS HABILITA LA MONITORIZACIÓN CENTRALIZADA, DESDE UNA SOLA TIENDA HASTA LA GESTIÓN DE MÚLTIPLES LOCALES

Monitorización & Control

Monitorización & Teleservicio

Regulación & Conformidad

Reducción consumo energético

Alarmas seguridad & Videovigilancia

Gestión calendario centralizado

Análisis energético

Gestión de la refrigeración

Gestión de centro de datos

Responsabilidad social corporativa

- **EcoStruxure™ for Retail** ofrece una plataforma integrada basada en IoT que ofrece la mejor solución para refrigeración, medio ambiente, energía, seguridad, comodidad y control de TI de su clase, asegurando la continuidad del negocio, prevención de pérdidas, la fiabilidad del equipo, eficiencia energética y operativa, y una experiencia de compra conectada y atractiva.
- **Gestión centralizada** de múltiples locales.

ECOSTRUXURE™ PARA MERCADO RETAIL - APLICACIÓN EN SUPERMERCADOS

Aplicaciones, Análisis y Servicios

EcoStruxure™ Microgrid Advisor EcoStruxure™ Resource Advisor EcoStruxure™ Building Advisor EcoStruxure™ Facility Advisor

Control de límites

EcoStruxure™ Facility Expert EcoStruxure™ Security Expert EcoStruxure™ Building Operation

Protocolos: MQTT, REST, SOAP, HTTP

Servidor Automatización - P

Productos Relacionados

Safety

Modbus TCP

Servidor Automatización

Controlador Exway

Detección Gas & Fuego

Luz Emergencia

Security

Servicio Web

Cámara IP

Control SP-C-WEB

Cámara Pelco

Entrada Principal & Boh

Sala Personal y Cuartos seguridad

Módulo Expansión

Alarma

Lighting

BACnet TCP

SpaceLink

Actuadores de interruptor

Sensor Presencia

Interruptor

Power

Modbus TCP

COM X

Medidor PM

Interruptor Inteligente

Medidor PowerLogic

Panel Inteligente

UPS

HVAC

Modbus TCP

Servidor Automatización - B

SE8000

Volumen Aire Variable

Unidad Tratamiento Aire

Altivar Easy 930

Sensor CO2 & TRH

Refrigeración

Modbus TCP

TelevisGo

EWCM

Cold Face

ID Plus

EW Sense Gate

EW Sense Temp

Protección

Seguridad

Iluminación

Alimentación

HVAC

Refrigeración

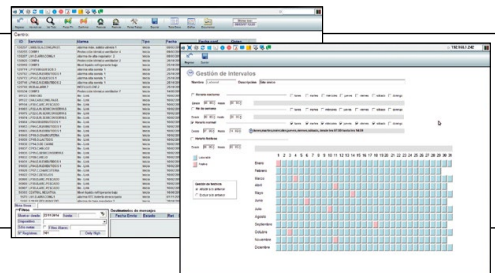
SISTEMAS Y CONECTIVIDAD



10 Instalaciones	TWIN100/10	CONSULTAR
20 Instalaciones	TWIN100/20	CONSULTAR
50 Instalaciones	TWIN100/50	CONSULTAR
100 Instalaciones	TWIN100/100	CONSULTAR

● CARACTERÍSTICAS

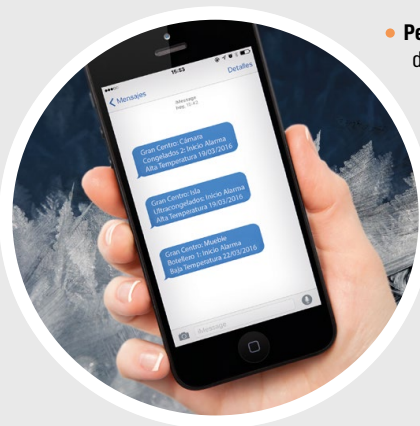
- Software completo de central receptora y distribuidora de alarmas para gestiones de Call Center. Es el sistema de sistemas.
- Gestiona simultáneamente más de 500 instalaciones y permite controlar sistemas de terceros mediante los algoritmos de análisis de e-mail, SMS y tramas TCP.



FUNCIONES

- Entorno sencillo **ideal para usuarios que supervisan múltiples centros de un modo eficaz.**
- Mediante **iconos y colores** muestra en pantalla la situación real de todas las instalaciones gestionadas.
- Recepción de alarmas por medio de paquetes **TCP, e-mail o SMS.**
- Disponible en versión **Terminal Server** para **modo multiusuario.**
- Dispone de controles para garantizar que los sistemas supervisados están activos.
- Puede funcionar en **modo desatendido**, reenviando SMS o e-mail, o en modo operador, disponiendo de herramientas específicas para los centros de control 24h.
- **Instrumento no sometido al Control Metrológico del Estado (más información en nota de pág. 121).**

SISTEMAS Y CONECTIVIDAD

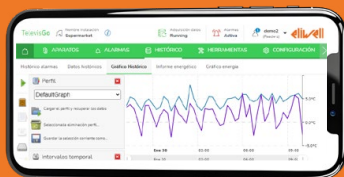
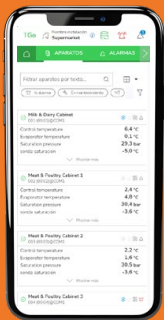


- **Permite discriminar alarmas** por cadenas, centros, dispositivos y alarmas, además de por franjas horarias y destinatarios.
- **Multisistema**, permitiendo supervisar en un único software distintas plataformas.
- **La inclusión de nuevos centros es inmediata**, y el sistema incorpora automáticamente las alarmas de nuevos centros o nuevos dispositivos, sin necesidad de interacción.
- **Incluye un modulo de estadísticas** que permite realizar exportaciones de alarmas incluyendo multitud de filtros.

	Gestión multiusuario
	Módulo de estadísticas
	Call Center Control 24 horas
	Gestión multicentro

TelevisGO vers. 10

La solución para supervisión, control y gestión remota de su instalación frigorífica



PC EMBEBIDO EN TelevisGO

Plataforma PC Embedded industrial con gran potencia de cálculo.



ALGORITMOS AVANZADOS

Algoritmos de evaporación flotante incluidos y algoritmos avanzados.



DISCO SSD

Permite un acceso rápido y ofrece mayor robustez.



MULTIUSUARIO / MULTIDIOMA

Con gestión local y remota.



WEB ADAPTATIVA

Web «adaptativa» accesible desde PC, tableta y móvil.



CIBERSEGURIDAD

Más seguro y mejor rendimiento global del sistema.




www.eliwell.es

La línea de controles industriales es idónea para el **control de magnitudes físicas** en el ámbito industrial.

Controles con **entradas universales de temperatura, tensión y corriente, gestión de salidas con algoritmo PID, comunicaciones Televis y Modbus**, diferentes formatos de control.

Son algunas de las prestaciones más valoradas en esta familia de producto Eliwell de diseño innovador.





Destaca entre las características de estos controles la posibilidad de **cargar y descargar mapas de parámetros mediante COPY CARD**, garantizando la rápida configuración y puesta en marcha de los controles.



MODELO	SONDA	ALIMENTACIÓN	CÓDIGO	PVP
IC PLUS 902	NTC/PTC	12V	ICP11D0350000	95 €
IC PLUS 902	NTC/PTC	12-24V	ICP11D0450000	110 €
IC PLUS 902	NTC/PTC	230V	ICP11D0750000	95 €
IC PLUS 902	J/K PT100	12V	ICP11J0350000	115 €
IC PLUS 902	J/K PT100	12-24V	ICP11J0450000	127 €
IC PLUS 902	J/K PT100	230V	ICP11J0750000	115 €
IC PLUS 902	V/I	12V	ICP11I0350000	127 €
IC PLUS 902	V/I	12-24V	ICP11I0450000	154 €
IC PLUS 902	V/I	230V	ICP11I0750000	127 €

● CARACTERÍSTICAS

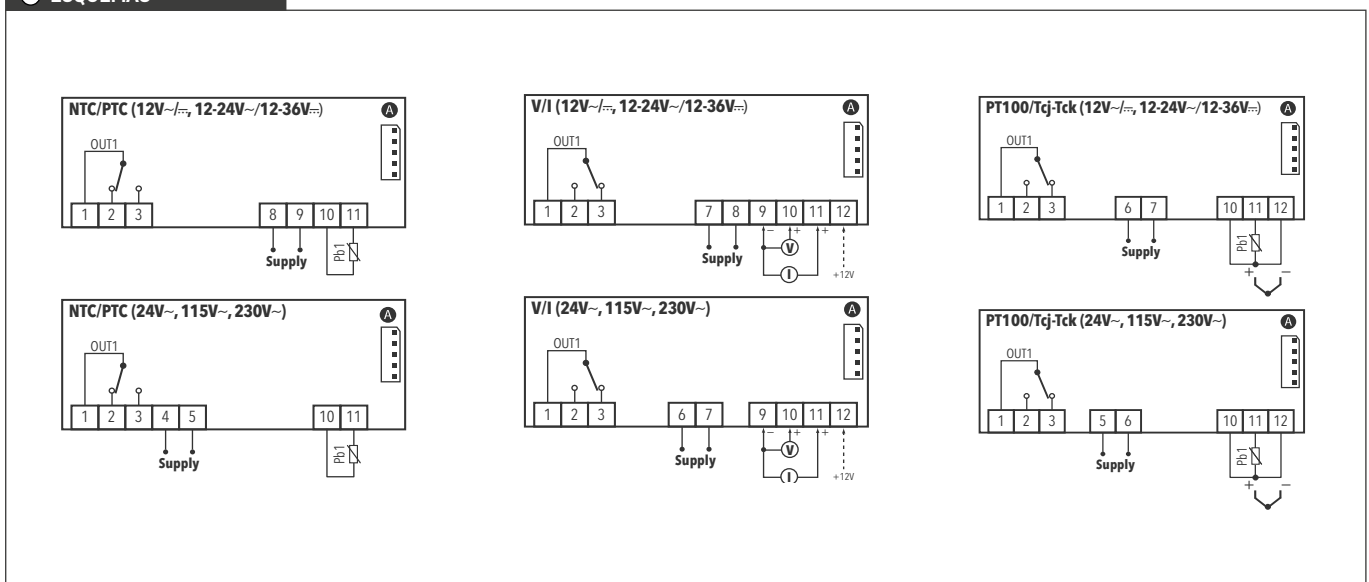
- Control para procesos.
- Visualización mejorada con mayor display.
- Estética robusta y de diseño.
- Con un punto de intervención y posibilidad de elegir entre diferentes tipos de sonda.
- Idóneos para aplicaciones del sector industrial.
- Permite comunicación Modbus.

○ DATOS TÉCNICOS

	NTC /PTC	V/I	J/K PT100
Campo de visualización	• Sonda NTC: -50/+110°C • Sonda PTC: -55/+140°C	• -199/199 * • -199,9/199,9 * • 1.999/1.999 *	• Sonda Pt100: -150/+650°C • Sonda TcJ: -40/+750°C • Sonda TcK: -40/+1.350°C
Display	Punto decimal * 3 dígitos y 1/2 + signo.	Punto decimal * 3 dígitos y 1/2 + signo.	Punto decimal * 3 dígitos y 1/2 + signo.
Entradas analógicas	1 PTC o NTC *	1 V-I (0...1V,0...5V,0...10V,0...20mA,4...20mA) *	1 Pt100 o 1 TcJ/TcK
Puertos serie	TTL para conexión a Copy Card, a Televis System / Modbus (necesita Bus Adapter)	TTL para conexión a Copy Card, a Televis System / Modbus (necesita Bus Adapter)	TTL para conexión a Copy Card, a Televis System / Modbus (necesita Bus Adapter)
Salidas digitales	1 SPDT 8(4)A 250Va	1 SPDT 8(4)A 250Va	1 SPDT 8(4)A 250Va
Campo de medición	-50/+140 °C	-1.999 /+1.999	-150 /a +1.350°C
Alimentación	Según modelo	Según modelo	Según modelo

* Seleccionable mediante parámetro

● ESQUEMAS



IC PLUS 915

> CONTROLES ELECTRÓNICOS 74x32 DE 2 SET POINTS



MODELO	SONDA	ALIMENTACIÓN	CÓDIGO	PVP
IC PLUS 915	NTC/PTC	12V	ICP22DI350000	133 €
IC PLUS 915	NTC/PTC	12-24V	ICP22DI450000	154 €
IC PLUS 915	NTC/PTC	230V	ICP22DI750000	133 €
IC PLUS 915	J/K PT100	12V	ICP22JI350000	148 €
IC PLUS 915	J/K PT100	12-24V	ICP22JI450000	161 €
IC PLUS 915	J/K PT100	230V	ICP22JI750000	148 €
IC PLUS 915	V/I	12V	ICP22IO350000	154 €
IC PLUS 915	V/I	12-24V	ICP22IO450000	167 €
IC PLUS 915	V/I	230V	ICP22IO750000	154 €

● CARACTERÍSTICAS

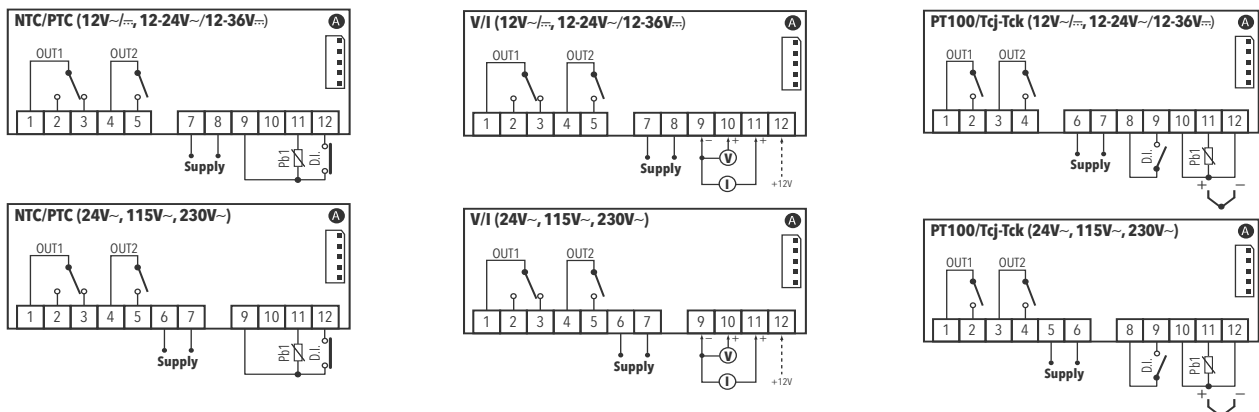
- Control para procesos.
- Visualización mejorada con mayor display.
- Estética robusta y de diseño.
- Permite comunicación Modbus.
- Con dos puntos de intervención dependientes o independientes y posibilidad de elegir entre diferentes tipos de sonda.
- Idóneos para aplicaciones del sector industrial.

○ DATOS TÉCNICOS

	NTC /PTC	V/I	J/K PT100
Campo de visualización	• Sonda NTC: -50/+110°C • Sonda PTC: -55/+140°C	• -199/199 * • -199,9/199,9 * • 1.999/1.999 *	• Sonda Pt100: -150/+650°C • Sonda TcJ: -40/+750°C • Sonda TcK: -40/+1.350°C
Display	Punto decimal * 3 dígitos y 1/2 + signo.	Punto decimal * 3 dígitos y 1/2 + signo.	Punto decimal * 3 dígitos y 1/2 + signo.
Entradas analógicas	1 PTC o NTC *	1 V-I (0...1V,0...5V,0...10V,0...20mA,4...20mA) *	1 Pt100 o 1 TcJ/TcK
Entradas digitales	1 sin tensión	-	1 sin tensión
Puertos serie	TTL para conexión a Copy Card, a Televis System / Modbus (necesita Bus Adapter)	TTL para conexión a Copy Card, a Televis System / Modbus (necesita Bus Adapter)	TTL para conexión a Copy Card, a Televis System / Modbus (necesita Bus Adapter)
Salidas digitales	• 1 SPDT 8(4)A 250Va • 1 SPST 8(4)A 250Va	• 1 SPDT 8(4)A 250Va • 1 SPST 8(4)A 250Va	• 1 SPDT 8(4)A 250Va • 1 SPST 8(4)A 250Va
Campo de medición	-50/+140 °C	-1.999 /+1.999	-150 /a +1.350°C
Alimentación	Según modelo	Según modelo	Según modelo

* Seleccionable mediante parámetro

● ESQUEMAS





MODELO	SONDA	ALIMENTACIÓN	CÓDIGO	PVP
EM PLUS 600	NTC/PTC	12V	EMP60D0350000	57 €
EM PLUS 600	NTC/PTC	12-24V	EMP60D0450000	68 €
EM PLUS 600	NTC/PTC	230V	EMP60D0750000	57 €
EM PLUS 600	J/K PT100	12V	EMP60P0350000	68 €
EM PLUS 600	J/K PT100	12-24V	EMP60P0450000	73 €
EM PLUS 600	J/K PT100	230V	EMP60P0750000	68 €
EM PLUS 600	V/I	12V	EMP60I0350000	68 €
EM PLUS 600	V/I	230V	EMP60I0750000	68 €

● CARACTERÍSTICAS

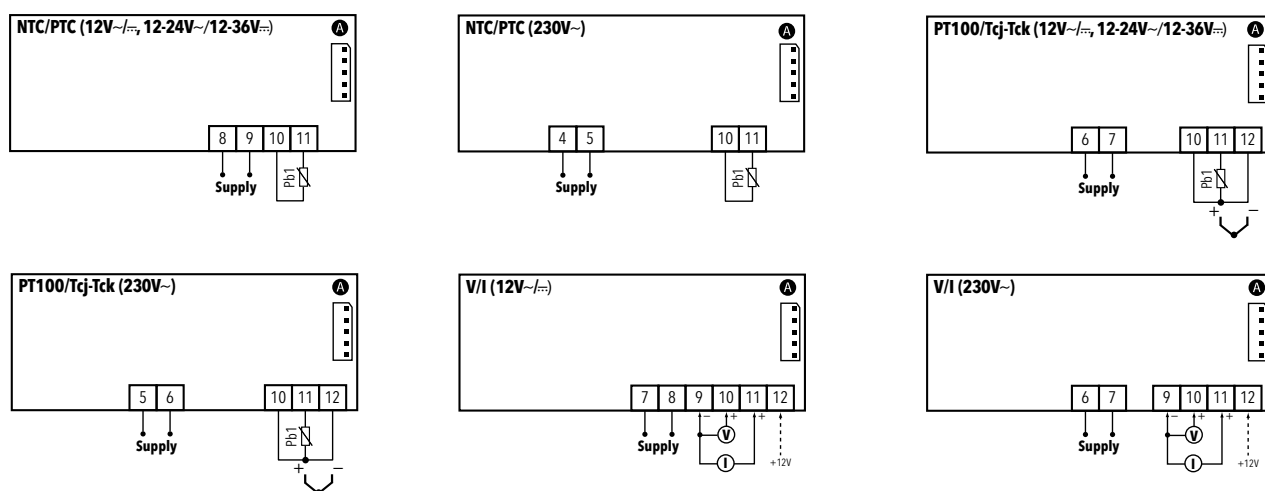
- Estética serie Plus.
- La versión V/I posee iconos para evidenciar temperatura, humedad y presión además de poder ofrecer ningún icono (neutro).
- Compatibles con Televis Go.
- Gestión de un umbral de alarma.
- Programables mediante UniCard y compatibles con Device Manager.
- Protocolo Televis (sin RVD) y protocolo Modbus.
- **Instrumento no sometido al Control Metrológico del Estado (más información en nota de pág. 121).**

○ DATOS TÉCNICOS

	NTC / PTC	V/I	J/K PT100
Campo de visualización	• Sonda NTC: -50/110°C • Sonda PTC: -55/140°C	• -199/199 * • -199,9/199,9 * • 1.999/1.999 *	• Sonda Pt100: -150/+650°C • Sonda TcJ: -40/+750°C • Sonda TcK: -40/+1.350°C
Display	Punto decimal * 3 dígitos y 1/2 + signo	Punto decimal * 3 dígitos y 1/2 + signo	Punto decimal * 3 dígitos y 1/2 + signo
Entradas analógicas	1 PTC o NTC *	1 V-I (0...1V,0...5V,0...10V,0...20mA,4...20mA) *	1 Pt100 o 1 TcJ/TcK
Puertos serie	TTL para conexión a Copy Card, a Televis System/ Modbus (necesita Bus Adapter)	TTL para conexión a Copy Card, a Televis System/ Modbus (necesita Bus Adapter)	TTL para conexión a Copy Card, a Televis System/ Modbus (necesita Bus Adapter)
Campo de medición	-50/+140 °C	-1.999/ +1.999	-150 /+1.350 °C
Alimentación	Ver modelo	Ver modelo	Ver modelo

* Seleccionable mediante parámetro

● ESQUEMAS





DR 4020	NTC / PTC / PT1000	E4D12N00BH710	139 €
DR 4020	PT100	E4D12E00BH710	154 €
DR 4020	TCJ / TCK / TCR / TCS / TCT	E4D12A00BD710	177 €
DR 4020	0...1V / 0...20mA / 4...20mA	E4D12I00BN710	177 €
DR 4022	NTC / PTC / PT1000	E4D12NASBH710	243 €
DR 4022	PT100	E4D12EASBH710	255 €
DR 4022	TCJ / TCK / TCR / TCS / TCT	E4D12AASBD710	275 €
DR 4022	0...20mA / 4...20mA	E4D12IASBN710	278 €

ESQUEMAS

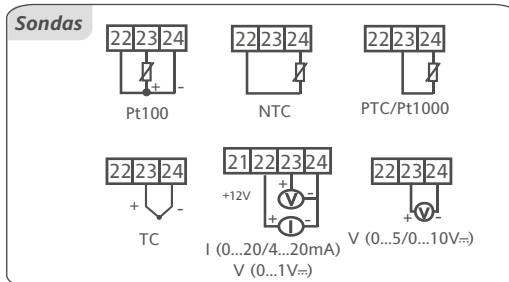
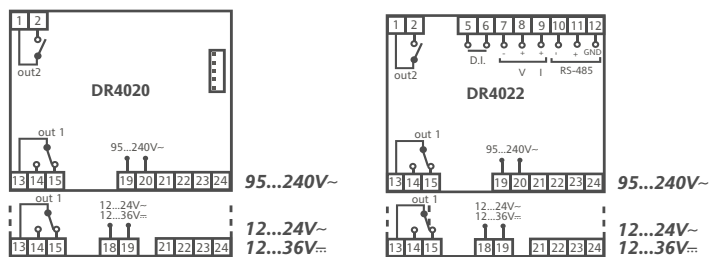
- Los termostatos Eliwell de la serie Controles Universales son ideales para todas las aplicaciones industriales que requieren el control de la temperatura con elevada precisión, desde la imprimación de materias plásticas al empaquetado, al control de proceso en la transformación de las materias primas.
- Protección frontal: IP65.
- Caja: cuerpo plástico 4 módulos DIN.
- El modelo 4022 incluye una salida analógica, conexión TLV directo y una entrada digital.
- Instalación: en carril DIN (Omega 3) o sobre panel, con DIN de montaje 70x45mm (+0,2/-0,1mm).

DATOS TÉCNICOS

	DR4020	DR4022
Display	Punto decimal * doble display de 4 dígitos + signo	Punto decimal * doble display de 4 dígitos + signo
Entradas analógicas	1 entrada	1 entrada
Entradas digitales	-	1 contacto limpio en muy baja tensión de seguridad SELV
Conectividad	Puerto TTL para conexión a COPY CARD	Puerto TTL para conexión a COPY CARD, Puerto RS485 para conexión a TelevisSystem y a los sistemas con protocolo Modbus (no necesita Bus Adapter). – Verificar según código.
Salidas digitales	1 SPDT 3A 250~ • 1 SPST 3A 250~	1 SPDT 3A 250~ • 1 SPST 3A 250~
Salida analógica	-	V-I: 0...1V, 0...5V, 0...10V / 0...20mA, 4...20mA
Alimentación	100...240Va ±10% 50/60Hz Otras alimentaciones, consultar.	100...240Va ±10% 50/60Hz Otras alimentaciones, consultar.

* Seleccionable mediante parámetro

ESQUEMAS





EW 4820 T	NTC • PTC • PT1000 • PT100 • TC...J/K/R/S/T	E481BPOP MH700	135 €
EW 4820 P SSR	NTC • PTC • PT1000 • PT100 • TC...J/K/R/S/T	E481SPOP MH700	153 €
EW 4820 I / V	0...1V/0...5V/0...10V/0...20mA / 4...20mA/PT100	E481BIOXBH700	146 €
EW 4821	NTC • PTC • PT1000 • PT100 • TC...J/K/R/S/T	E481BPAXBH700	203 €
EW 4821 I / V	0...1V/0...5V/0...10V/0...20mA / 4...20mA/PT100	E481BIAXBH700	203 €
EW 4822	NTC • PTC • PT1000 • PT100 • TC...J/K/R/S/T	E481BPIQMH700	249 €
EW 4822 I	0...1V/0...5V/0...10V/0...20mA / 4...20mA/PT100	E481BIISBH700	257 €
EW 4822 V	0...1V/0...5V/0...10V/0...20mA / 4...20mA/PT100	E481BIVSBH700	249 €

– MODELOS CON FUNCIONAMIENTO PID Y STEPS (CONSULTAR).

● CARACTERÍSTICAS

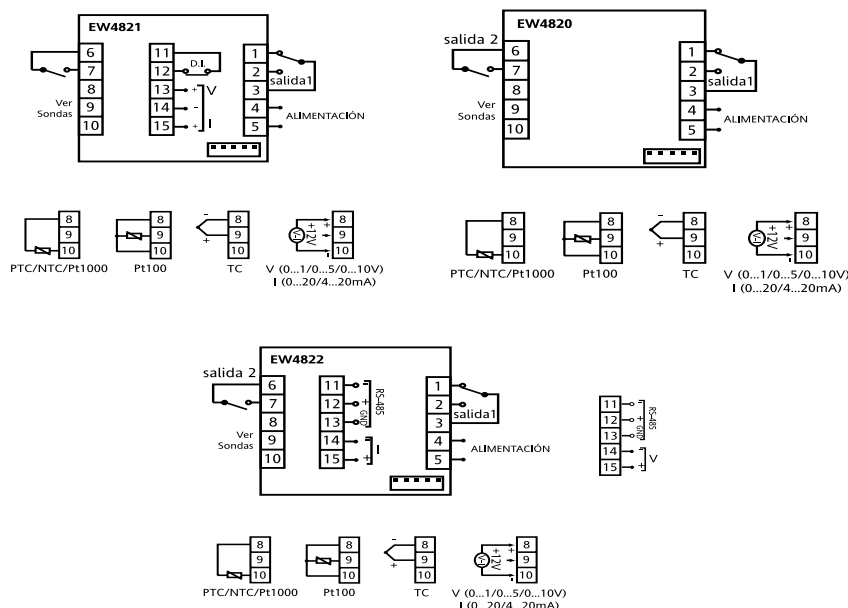
- Ideales para todas las aplicaciones industriales que requieren el control de la temperatura con elevada precisión; desde la imprimación de materiales plásticos al empaquetado, pasando por el control del proceso en la transformación de materias primas.
- Permite controlar procesos tanto de temperatura estándar, alta temperatura como otras aplicaciones con señal en tensión o corriente.

○ DATOS TÉCNICOS

	EW4820	EW4821	EW4822
Display	Punto decimal seleccionable* 2 displays de 4 dígitos+ signo	Punto decimal seleccionable* 2 displays de 4 dígitos+ signo	Punto decimal seleccionable* 2 displays de 4 dígitos+ signo
Entradas analógicas	1 entrada	1 entrada	1 entrada
Entradas digitales	-	1 contacto limpio en bajísima tensión de seguridad (según modelo).	1 contacto limpio en bajísima tensión de seguridad (según modelo).
Conectividad	-	-	Puerto TTL para conexión a COPY CARD, Puerto RS485 para conexión a TelevisSystem y a los sistemas con protocolo Modbus (no necesita Bus Adapter). – Verificar según código.
Salidas digitales	• 1 SPDT 3A 250Va (en SSR 0/12Vc 15mA) • 1 SPST 2A 250Va	• 1 SPDT 3A 250Va • 1 SPST 2A 250Va	• 1 SPDT 3A 250Va • 1 SPST 2A 250Va
Salida analógica	-	V-I: 0...1V, 0...5V, 0...10V [4822V] / 0...20mA, 4...20mA [4822I]	V-I: 0...1V, 0...5V, 0...10V [4822V] / 0...20mA, 4...20mA [4822I]
Alimentación	• 100...240Va ±10% 50/60Hz Otras alimentaciones consultar.	• 100...240Va ±10% 50/60Hz Otras alimentaciones consultar.	• 100...240Va ±10% 50/60Hz Otras alimentaciones consultar.

* Seleccionable mediante parámetro

● ESQUEMAS



EW7210-7220-7221-7222

> CONTROLES INDUSTRIALES 72x72 mm PARA REGULACIÓN DE PROCESOS



Ver tabla naranja más abajo para tipo de sondas en base a las letras.

EW 7221	sondas (E)	E7213PAXBH700**	243 €
EW 7221 I / V	sondas (F)	E7213IAXBH700**	261 €
EW 7222	sondas (E)	E7213PASBH700**	288 €
EW 7222 I / V	sondas (F)	E7213IASBH700**	295 €

** MODELOS CON FUNCIONAMIENTO PID Y STEPS (CONSULTAR).

EW 7210 NTC / PTC	sondas (A)	E7211NOXHD700	165 €
EW 7210 PT100	sondas (B)	E7211EOXHD700	171 €
EW 7210 TC	sondas (C)	E7211AOXHD700	171 €
EW 7220 NTC	sondas (A)	E7212NOXBD700	216 €
EW 7220 PT100	sondas (B)	E7212EOXBH700	216 €
EW 7220 TC	sondas (C)	E7212AOXBD700	216 €
EW 7220 V/I	sondas (D)	E7212IOXBH700**	236 €

** MODELOS CON FUNCIONAMIENTO PID Y STEPS. (CONSULTAR).

● CARACTERÍSTICAS

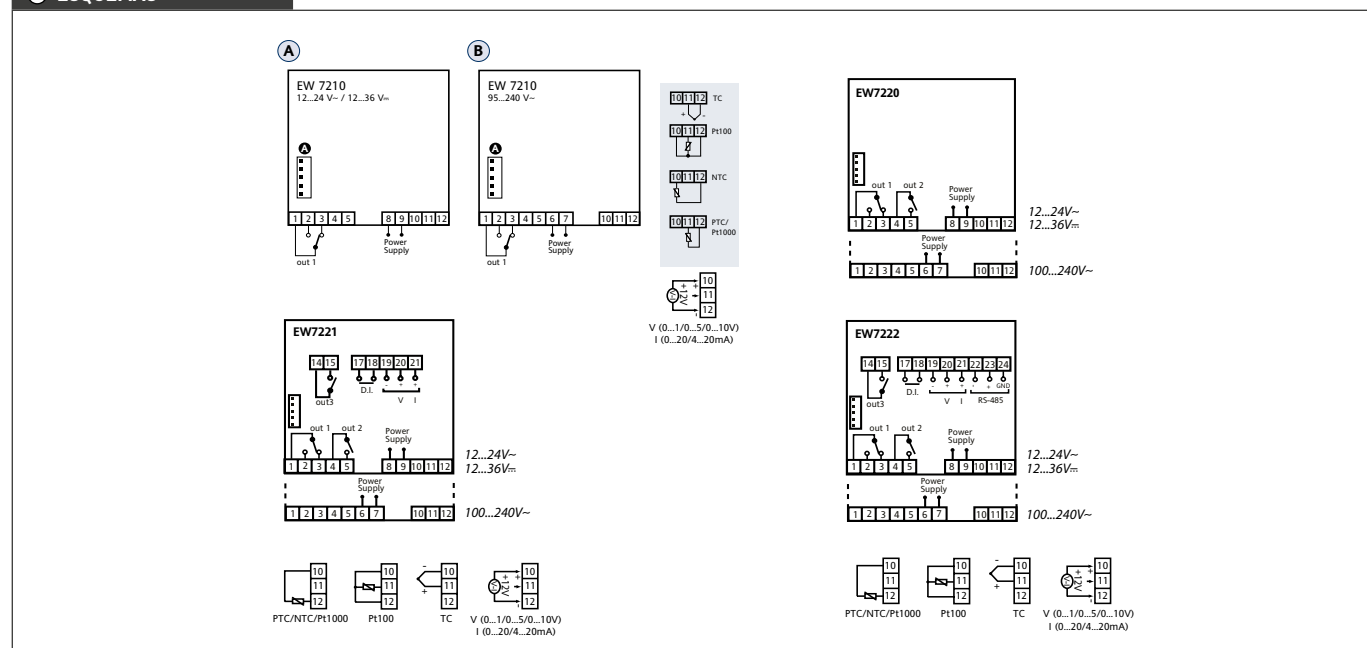
- La familia **EW72** es la nueva gama de controles que cubre dentro del sector industrial miles de aplicaciones en el famoso formato 72x72 mm.
- Ideales para todas las aplicaciones industriales.
- Instalación sobre panel con agujero de 67x67mm (+0,2/-0,1mm).
- Humedad ambiente de uso y almacenamiento: 10/90% (no condensante).
- Gran display.

○ DATOS TÉCNICOS

	EW7210	EW7220	EW7221	EW7222	TIPOS DE SONIDAS SELECCIONABLES CON PARÁMETRO
Display	Punto decimal seleccionable* 2 displays de 4 dígitos + signo	Punto decimal seleccionable* 2 displays de 4 dígitos + signo	Punto decimal seleccionable* 2 displays de 4 dígitos + signo	Punto decimal seleccionable* 2 displays de 4 dígitos + signo	A NTC / PTC / PT1000
Entradas analógicas	1 entrada	1 entrada	1 entrada	1 entrada	B PT100
Entradas digitales	-	-	1 contacto limpio en bajísima tensión de seguridad	1 contacto limpio en bajísima tensión de seguridad	C TCJ / TCK / TCR / TCS / TCT
Conectividad	-	-	-	Puerto TTL para conexión a Copy Card, RS485 para conexión a Televis System y sistemas con protocolo Modbus (no necesita Bus Adapter). -Verificar código.	D 0...1V/0...5V / 0...10V / 0...20mA / 4...20mA
Salidas digitales	• 1 SPDT 8(3)A 250Va +	• 1 SPDT 8(3)A 250Va + • 1 SPST 8(3)A 250Va	• 1 SPDT 8(3)A 250Va • 1 SPST 8(3)A 250Va • 1 SPST 5A 250Va	• 1 SPDT 8(3)A 250Va • 1 SPST 8(3)A 250Va • 1 SPST 5A 250Va	D* 0-1V
Salida analógica	-	-	V-I: 0...1V, 0...5V, 0...10V / 0...20mA, 4...20mA	V-I: 0...1V, 0...5V, 0...10V / 0...20mA, 4...20mA	E NTC / PTC / PT1000 / PT100 / TCJ / TCK / TCR / TCS / TCT
Alimentación	100...240Va ±10% 50/60Hz Otras alimentaciones consultar.	100...240Va ±10% 50/60Hz Otras alimentaciones consultar.	100...240Va ±10% 50/60Hz Otras alimentaciones consultar.	100...240Va ±10% 50/60Hz Otras alimentaciones consultar.	F 0...1V/0...5V / 0...10V / 0...20mA / 4...20mA / PT100

* Seleccionable mediante parámetro

● ESQUEMAS





EWTS PLUS 990 12V	ET020I0XTG300	114 €
EWTS PLUS 990 24V	ET020I0XTG500	114 €
EWTS PLUS 990 230V	ET020I0XTG700	114 €

● CARACTERÍSTICAS

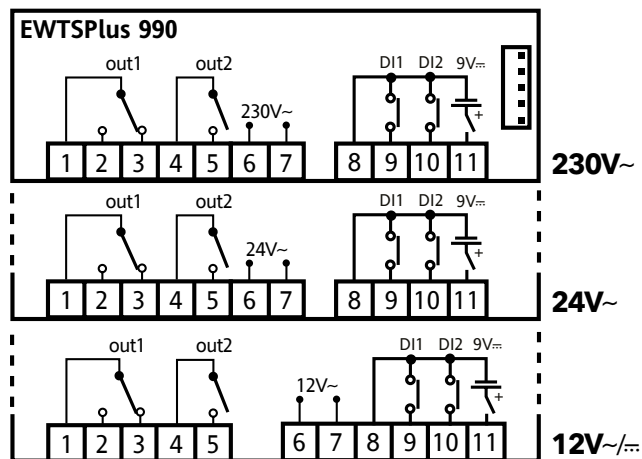
- La serie de temporizadores digitales Eliwell representa la mejor solución para la medición en refrigeración comercial e industrial ligera. Se utiliza en aplicaciones que requieren control por fases de trabajo precisas y una gestión de intervalos temporales preestablecidos.
- Diferentes modos de funcionamiento seleccionable.
- Dimensiones: frontal 74x32mm, profundidad 59mm.

○ DATOS TÉCNICOS

EWTS PLUS 990

Campo de visualización	9999 horas / 99 horas y 59 minutos / 99 minutos y 59 segundos / 99 segundos y 99 centésimas de segundo
Display	4 dígitos con doble punto
Entradas digitales	2 contactos limpios en bajísima tensión de seguridad
Conectividad	Puerto TTL para conexión a Copy Card y a TelevísSystem
Salidas digitales	<ul style="list-style-type: none"> • 1 SPDT 8(3)A 1/2hp 250V~ • 1 SPST 8(3)A 1/2hp 250V~
Alimentación	Según modelo.
Batería externa	<ul style="list-style-type: none"> • Alimentación 9Vc • Duración de la batería según modelo. Con batería 9Vc/10mA/h, duración de 1 hora. • Consumo instrumento con alimentación de batería 10mA

● ESQUEMAS



IEM3255

> CONTADORES DE ENERGÍA PARA LÍNEAS MONOFÁSICAS Y TRIFÁSICAS



By **Schneider Electric**

IEM3255 de 1A/5A - 6A máx. **A9MEM3255** **390 €**

Formato y montaje	Montaje carril DIN, 9 elementos
Precisión	Clase de precisión 1
Medida	kWh, kVARh, Potencia activa, Potencia reactiva, intensidades y tensiones
Entradas/salidas digitales	1 Entrada y 1 salida digital programable
Display	Pantalla grafica LCD
	Alarma de sobrecarga.
Reloj	Contador horario
Conectividad	Modbus RS 485
	Salida de pulsos

● CARACTERÍSTICAS

- Capacidad de medida básica y avanzada.
- Tamaño reducido. Apto para la supervisión de red y salidas en armarios eléctricos pequeños.
- Versión de medida directa hasta 63A o combinados con transformadores de intensidad y de tensión.
- Compatible con sistemas de 2, 3 y 4 hilos.
- Cuatro cuadrantes, multitarifa, con contador parcial y medida de intensidad, tensión y potencia.

PM5330

> ANÁLISIS DE CALIDAD DE ENERGÍA MEDIDA PARA LÍNEAS MONOFÁSICAS Y TRIFÁSICAS



By **Schneider Electric**

PM5330 **METSEPM5330** **854 €**

Montaje	De panel
Precisión	Clase de precisión 0,5S
Medida	Tensión trifásica, intensidad, potencia, demanda de energía, frecuencia, factor de potencia. Analisis de calidad de la energía: THD, thd, TDD, armónicos.
Entradas/ salidas digitales	2 entradas y 2 salidas digital programables.
Config. Alarmas	Alarmas programables.
Conectividad	Modbus RS 485

● CARACTERÍSTICAS

- Proporciona las mediciones para un asesoramiento de alto nivel sobre la calidad de la energía y la red eléctrica.
- Permite evaluar la asignación de recursos, el ahorro de energía, la optimización de equipos y de su utilización.
- Utiliza dos pinzas, en troquelado estándar para DIN 96 3 96 mm.
- Pantalla retroiluminada y antirreflejante con caracteres de gran tamaño, iconos y gráficos intuitivos.
- Profundidad 72 mm.

TRANSFORMADORES DE INTENSIDAD PARA IEM Y PM

	DIMENSIONES		PVP
	RELACIÓN IP / 5A	CÓDIGO	
 <p>Cable MÁX. Ø21mm</p>	40	METSECT5CC004	36 €
	50	METSECT5CC005	38 €
	60	METSECT5CC006	38 €
	75	METSECT5CC008	36 €
	100	METSECT5CC010	35 €
	125	METSECT5CC013	35 €
	150	METSECT5CC015	39 €

	DIMENSIONES		PVP
	RELACIÓN IP / 5A	CÓDIGO	
 <p>Mixto. Cable máx. Ø27mm barra 10x32, 15x25.</p>	150	METSECT5MA015	52 €
	200	METSECT5MA020	52 €
	250	METSECT5MA025	53 €
	300	METSECT5MA030	55 €
	400	METSECT5MA040	57 €



MODELO	+INFO	CÓDIGO	WATIOS	UTILIZACIÓN	PVP
FASEC 33	A	FA53370000	500	Condensador	101 €
FASEC 43	A	FA54370000	500	Evaporador	101 €
FASEC 53	B	FA55370000	500	Manual	110 €
WM 253	-	VM253710	500	Manual	101 €
FASEC 105	C	FA105780	1.000	Condensador y evaporador	177 €
FASEC 155	D	FA155700	1.000	Manual	177 €
FASEC 337	C	FA53371500	1.000	Condensador	123 €
FASEC 437*	C	FA54371500	1.000	Evaporador	123 €
FASEC 537	-	FA55371500	1.000	Manual	139 €
FASEC 5 KW	C	FA020717	5.000	Condensador y evaporador	289 €

A – Formato sonda PTC (T) SN660300 y base Octal no incluidos.
B – Precisa base Octal.

C – Precisa sonda PTC (T) SN660300 no incluida.
D – Precisa potenciómetro.

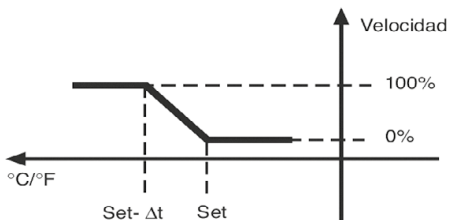
* Modelo FA54371500 disponible en 2 rangos de temperatura, 0/+60°C y -40/+30°C.

PROCESOS INDUSTRIALES

● ESQUEMAS

FUNCIONAMIENTO VENTILADORES EVAPORADOR

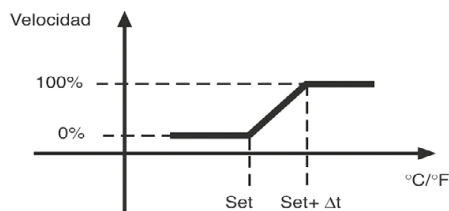
Si la temperatura disminuye, la velocidad aumenta.



● ESQUEMAS

FUNCIONAMIENTO VENTILADORES CONDENSADOR

Si la temperatura aumenta, la velocidad aumenta.



OCTAL

> BASE DE ENCHUFE

BASE OCTAL 500 W	CN111114	5,8 €
------------------	----------	-------



FreeOptima

Potente PLC para
máquinas compactas



MÁS ECOLÓGICO E INTELIGENTE

La sostenibilidad
nunca ha sido tan
sencilla combinando
digitalización
y eficiencia.

Ideal para bombas de
calor, unidades de
recuperación de calor,
enfriadoras industriales
y de proceso, unidades
de tratamiento de aire,
bombeo, etc.



IDÓNEO PARA GASES DE BAJO GWP

Conforme a la norma EN/IEC 60335-2-40 relativa a los refrigerantes A3, como el R290.

Idóneo para A2L.



FLEXIBLE Y CONFIGURABLE

22 E/S para adaptarse a diferentes máquinas.

Entradas: NTC, PT1000, 0..5V, 0..10V, 4..20mA, libre de tensión, Cuenta impulsos.

Salidas: Relé, SSR, PWM, 1..10V, 4..20mA.



EEVD INTEGRADO

Controlador electrónico unipolar integrado de la válvula de expansión.



ADAPTATIVO

Una unidad para máquinas supercompactas; para las más grandes, basta ampliar E/S.



MÚLTIPLES POSIBILIDADES DE CONEXIÓN

a los demás dispositivos de la máquina Modbus RTU cliente y servidor, CANopen, USB-C, Bus de visualización remota.



CIBERSEGURIDAD

Conexión directa a Secure Interface: módulo IoT ciberseguro.

ACCESORIOS

Eliwell dispone de una gama completa de accesorios que le permite sacar el mejor rendimiento a sus productos.

Entre ellos puede encontrar sondas, proporcionando un amplio abanico de opciones para la medición de **temperatura, humedad, presión.**

A ellas hemos de añadir accesorios como: alimentadores, transformadores, tarjetas de memoria y configuración desde PC, envolventes o los nuevos y potentes detectores de fugas **LKDNext.**

Todos estos productos nos permiten poner a disposición del usuario los elementos de control necesarios para alcanzar una **mayor calidad y productividad en su trabajo.**



Además de las sondas y transductores estándar Eliwell pone a su disposición toda una gama de sondas especiales, con una **amplia cantidad de opciones y variantes disponibles bajo pedido.**

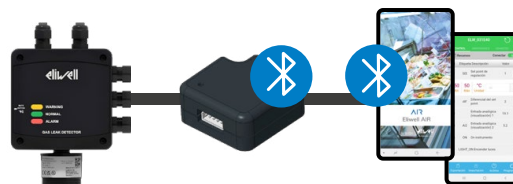
ACCESORIOS



Acceda aquí al vídeo con las instrucciones de montaje.



Protección LKD Next (ver tabla)



APP Eliwell Air:

a través del dongle Eliwell BLTE permite usar el móvil e interactuar con el control para monitorización y puesta en marcha.

● CARACTERÍSTICAS

- Tamaño compacto.
- Zumbador interno y botón de silencio.
- Bluetooth con registrador de datos.
- Multigas.
- Versión con sensor integrado y remoto.
- Sensor de repuesto Plug&Play.
- **IP67** a prueba de inflamables.
- Modbus, 2 relés y 1 salida analógica.

Código	Grupo Gas	Tecnología	Rango medición	Refrigerante	Precio
LKDN67IR00BSK	CO ₂	(IR) Infrarrojos	10.000 ppm	R744	879 €
LKDN67SC01BSK	Mezclas R32 Tipo 1	(SC) Semiconductor	1.000 ppm	R32 – R407A – R407C – R407F – R410A – R448A – R449A – R452A – R452B – R454A – R454B – R454C – R455A – R464A – R465A – R466A – R468A – R507A	559 €
LKDN67SC02BSK	HFC/HFO. Tipo 2	(SC) Semiconductor	1.000 ppm	R22 – R134a – R404A R450A – R513A – R1233zde R1234yf – R1234ze	559 €
LKDN67SC03BSK	HC. Tipo 3 (Hidrocarburos)	(SC) Semiconductor	4.000 ppm	R50 (Metano) R290 (Propano) R600a (Iso-butileno) R1150 (Etileno) R1270 (Propeno)	559 €
LKDN67EC04BSK	NH ₃ (Amoníaco)	(EC) Electroquímico	100 ppm	R717	1.180 €
LKDN67EC05BSK	NH ₃ (Amoníaco)	(EC) Electroquímico	1000 ppm	R717	1.180 €
LKDN67EC06BSK	NH ₃ (Amoníaco)	(EC) Electroquímico	5000 ppm	R717	1.180 €
PROCAJAEI1220	Protector LKD Next 220x196x91 mm.				50 €

○ DATOS TÉCNICOS

	LKD NEXT IP67		
Dimensiones	193.9 x 151.2 x 64 mm		
Clase de protección	IP67		
Montaje	Sobre pared. Altura apropiada al tipo de refrigerante.		
Salidas analógicas	1-5 V, 0-10 V, 2-10 V, 4-20 mA		
Salidas digitales	2 relés a 1 A 24 Vac/dc		
Conectividad serie	Modbus RS485 esclavos aislados • TTL para conexión Dongle Bluetooth		
Entorno operativo	Temperatura: -40...50°C / Humedad: 5...90% (no condensante)		
Entorno operativo en modelos DONGLE	Temperatura: -20...50°C / Humedad: 5...90% (no condensante)		
Histéresis	±10% del valor del umbral		
Alimentación	24 Vac/dc ±20% 50/60 Hz		
Tipo de sensor	(SC) SEMICONDUCTOR (R32, HFO, HC & HFC)	(EC) ELECTROQUÍMICO (NH ₃)	(IR) INFRARROJOS (CO ₂)
Rango operativo típico	0...1.000 ppm / 0...4.000 ppm (según modelo)	0...100 ppm	0...10.000 ppm
Precisión*	<-10%/+15%	±5%	±5%
Tiempo de arranque*	5 minutos	5 minutos	2 minutos
Vida útil del sensor*	5 años	2 años	7 años

*Condiciones de referencia a 25°C, 50% HR, presión atmosférica 101,3 kPa

PARED

Sensor	Código	Alimentación	Salida	Imagen	PVP
Temperatura 0-50°C	SN8W0A0000	—	NTC 10 K	1	22 €
Temperatura 0-50°C Humedad 0-95%	SENS010M1A6NO	24 Vdc 24 Vac	4-20 mA 4-20 mA	2	280 €
CO ₂ / 2000-5000ppm Temperatura 0-50 °C	SLAWXCX	20-30 Vdc 24 Vac	0-5V / 0-10V / 4-20mA seleccionable	3	502 €
CO ₂ / 2000-5000ppm Temperatura 0-50 °C Humedad 0-95%	SLAWXC2	20-30 Vdc 24 Vac	0-5V / 0-10V / 4-20mA seleccionable	3	674 €



● CARACTERÍSTICAS

- 2000-5000 ppm seleccionable por microswitch.
- Disponible sensor VOC.
- Tipo de salida seleccionable por microswitch, la misma para todas las salidas.
- Disponibles con Modbus RTU o BACnet MS/TP.
- Códigos SLA, disponibles con display LCD y otros colores como negro y blanco brillante.

CONDUCTO

Sensor	Código	Aliment.	Salida	PVP
Temperatura*	SENS0431M71465	—	NTC	109 €
Temperatura -40 +60°C Humedad 0-100 %	SENS016HT6XEPB	24 Vdc/Vac	NTC 4-20 mA	522 €
CO ₂	SENS0850M11HV1A6TPS	15-35 Vdc/ 24 Vac	4-20 mA 2000 ppm	886 €



*Precisa Brida de sujeción código BCA401101, PVP 18,6 €.

TRANSMISOR DE PRESIÓN DIFERENCIAL (DPT)

Alimentación	Código	Señal de salida	Temperatura de trabajo	Rango	PVP
24V ac/dc	SENSODPT/250	0-10 Vdc 4-20 mA	- 5 / +50 °C	0-250 (8 rangos selec.)	261 €
	SENSODPT/2500			0-2500 (8 rangos selec.)	255 €
	SENSODPT7000			0-7000 (8 rangos selec.)	255 €
	SENSODPTD con display			Seleccionable	351 €




INTERRUPTOR DE PRESIÓN DIFERENCIAL

- Relé Conmutado 3 A. 250 Vac. Carga resistiva. Tomas de conducto incluidas.

Código	Rango	Pa	PVP
SENSOPSA300	30/300Pa	20 Pa	68 €
SENSOPSA500	30/500Pa	20 Pa	68 €
SENSOPSA600	40/600Pa	30 Pa	68 €
SENSOPSA1500	100/1500Pa	80 Pa	68 €
SENSOPSA4500	500/4500Pa	180 Pa	68 €

* Otros tipos de sensores: consultar





EWHS 2840/W	SH5NPM100I400	Humedad 4...20mA - 0/100% HR	239 €
EWHS 3040	SH3NPM100Y400	Humedad 4...20mA - 0/100% HR + NTC	407 €
EWHS 3140	SH0NPM100I400	Humedad y temperatura 4...20mA - 0/100%HR	456 €
EWHS 3140/S	SH0NPM100S400	Humedad y temperatura RS-485	477 €
Sensor	SH0NPM100S000	Sensor de recambio	111 €
SS301D	SSTFTH301D	Humedad 0/100% HR y temp. -30/+70°C	371 €
TFHS 200	SSTFHS200CI	Humedad 0/100% HR	242 €
TFHS 244	SSTFHS244B	Humedad 0/100% HR y temp. -30/+70°C RS-485	467 €

● CARACTERÍSTICAS

- Para conectar a instrumentos de medición de humedad y humedad/ temperatura de elevada precisión.
- Velocidad máxima del aire: 20m/s.
- Protección de la inversión de polaridad por diodo.
- Fijación mediante solapa externa con tornillo de fijación.
- Sondas de pared con protección IP65.
- Temperatura de uso: -30/+70°C.
- Medición de humedad: 0/100% HR.
- Sensor intercambiable (sondas TFHS, SS301).

○ DATOS TÉCNICOS

	EWHS 2840/W	TFHS 200	EWHS 3040	EWHS 3140	SS301	TFHS 244
Grado de aislamiento	IP65	IP54	IP65	IP65	IP67	IP54
Instalación	Mediante 2 ejes externos	Pinza (suministrada)	Mediante 2 ejes externos	Mediante 2 ejes externos	Pinza (suministrada)	Pinza (suministrada)
Conexiones eléctricas	Bornes de tornillo	Cable	Bornes de tornillo	Bornes de tornillo	Cable	Cable bipolar en PVC
Dimensiones	80 x 122 x 50mm	120 x 16 mm	80 x 122 x 50mm	80 x 122 x 50mm	120 x 16 mm	120 x 16 mm
Alimentación	9...28Vdc	9...30Vdc	9...28Vdc	9...40Vdc o 9...28V~	9...30 Vdc	9...30Vdc
Consumo	20mA máx	8mA máx	20mA máx	<50mA	20mA	8mA máx
Temperatura ambiente	-40/+60°C	-30/+70°C	-40/+60°C	-40/+60°C	-30/+70°C	-30/+70°C
Sensor de humedad	Sensor digital precalibrado	CMOS	Sensor digital precalibrado	Sensor digital precalibrado	CMOS	CMOS
Campo de medición de la humedad	0/100% RH	0/100% RH	0...100% RH	0/100% RH	0/100% RH	0/100% RH
Corriente de salida de la medición de humedad	4 (0%)...20 mA (100%)	4 (0%)...20 mA (100%)	4 (0%)...20 mA (100%)	4 (0%)...20 mA (100%)	4 (0%)...20 mA (100%)	Modbus
Tiempo de respuesta en condiciones constantes (63%) a 23°C	10 seg	30 seg	10 seg	10 seg	30 seg	30 seg
Tiempo de recuperación de la saturación	Según volumen de aire	-	Según volumen de aire	Según volumen de aire	-	-
Temperatura de almacenamiento	-40/70°C	-	-40/70°C	-40/70°C	-	-
Precisión de medición de la humedad (a 25°C)	±5% RH	±3% RH típico ±4,5 RH máx.	±3% RH	±3% RH (±2% RH mod. /S)	±2% RH	±2% a ±3%
Número de conductores para conexión	2	2	4	5	4	4
Filtro de aire	Polietileno	-	Polietileno	Polietileno	-	-
Sensor de temperatura	-	-	NTC	4...20mA	NTC 103 AT	CMOS
Campo temperatura	-	-	-	-40/+60°C	-30/+70°C	-30° / +70°C
Corriente de salida de la medición de temperatura	-	-	-	4 (-40°C)...20mA (60°C)	-	ModBus
Precisión de medición de temperatura (a 0°C y 23°C)	-	-	-	±0,6°C ±0,3°C (mod. /S)	-	< 0,5
Corriente suministrada en caso de error del sensor	3mA	-	3mA	3mA	-	-
Cable de conexión	-	2 m	-	-	2 m	2 m

SPA HEMBRA

EWPA MACHO

> TRANSDUCTORES DE PRESIÓN

> TRANSDUCTORES DE PRESIÓN



R290
COMPATIBLE

CO₂
APPLICATIONS

SPA 007	TTD200107H	0,5/8 Bar (abs)	122 €
SPA 030	TTD200130H	0 /30 Bar	122 €
SPA 050	TTD200150H	0 /50 Bar	156 €
SPA 150	TTD201150H	0 /150 Bar	271 €

*Consultar códigos con conector rápido.

EWPA 007	TD220007B	0,5/8 Bar (abs)	168 €
EWPA 030	TD220030B	0/30 Bar	168 €
EWPA 150	TD240150B	0/150 Bar	398 €

*Otras presiones disponibles bajo pedido.

● CARACTERÍSTICAS

- Disponen de una salida en corriente mediante la que envían la señal a los aparatos de medida a los que se conectan.
- Gran precisión en un amplio campo de temperaturas.
- Sellados herméticamente.
- Cable de 2 metros.
- Diseño extremadamente compacto.
- Funcionan con gases refrigerantes, CO₂, NH₃, agua y otros líquidos.
- Protección IP65 (SPA) / IP54 (EWPA).
- Temperatura de trabajo: -40/+100°C.
- Salida en corriente 4/20 mA.
- Conexión mediante 2 hilos:
 - Marrón: alimentación 8/32Vdc.
 - Blanco: señal 4/20mA.

○ DATOS TÉCNICOS

	EWPA 007	SPA 007	EWPA 030	SPA 030
Rango de presión	-0,5/7 bares (relativo) 0,5/8 bares (absoluto)	-0,5/7 bares (relativo) 0,5/8 bares (absoluto)	0/30 bares (relativo) 1/31 bares (absoluto)	0/30 bares (relativo) 1/31 bares (absoluto)
Temperatura trabajo	-40/+100°C	-40/+100°C	-40/+100°C	-40/+100°C
Refrigerantes compatibles	Ninguna restricción en general (Agua, CO ₂ , Amoniaco, Glicol y Freón)	Ninguna restricción en general (Agua, CO ₂ , Amoniaco, Glicol y Freón)	Ninguna restricción en general (Agua, CO ₂ , Amoniaco, Glicol y Freón)	Ninguna restricción en general (Agua, CO ₂ , Amoniaco, Glicol y Freón)
Alimentación	8...32Vc	8...28Vc	8...32Vc	8...28Vc
Temperatura compensada	0/+50°C	0/+50°C	0/+50°C	0/+50°C
Conexiones mecánicas	Macho 1/4 SAE (7/16" - 20 UNF)	Hembra 1/4 SAE (7/16" - 20 UNF)	Macho 1/4 SAE (7/16" - 20 UNF)	Hembra 1/4 SAE (7/16" - 20 UNF)
Grado de protección	IP54	IP65	IP54	IP65
Conexión eléctrica	Cable de 2 m	Cable de 2 m	Cable de 2 m	Cable de 2 m
Salida	En corriente 4...20 mA	En corriente 4...20 mA	En corriente 4...20 mA	En corriente 4...20 mA
Conexión	Mediante 2 hilos: • Marrón: Alimentación 8...32VDC • Blanco: Señal 4...20mA	Mediante 2 hilos: • Marrón: Alimentación 8...32VDC • Blanco: Señal 4...20mA	Mediante 2 hilos: • Marrón: Alimentación 8...32VDC • Blanco: Señal 4...20mA	Mediante 2 hilos: • Marrón: Alimentación 8...32VDC • Blanco: Señal 4...20mA

EWPD 010-030-050

> TRANSDUCTORES DE PRESIÓN RADIOMÉTRICOS

EWPD 010	TD420010B	107 €
EWPD 030	TD420030B	107 €
EWPD 050	TD420050B	107 €

● CARACTERÍSTICAS

- Gran precisión en un amplio rango de temperatura.
- Protección: IP67.
- Componentes electrónicos sellados herméticamente.
- Conector M12 con cable de 2 mt incluido.
- Protección frente a la inversión de polaridad y sobretensión.
- Material en contacto con el ambiente: acero inoxidable AISI 316L.
- Conexión: mediante 3 hilos:
 - Negro: señal
 - Marrón: 5 Vdc
 - Azul: GND



○ DATOS TÉCNICOS

	EWPD 010	EWPD 030	EWPD 050
Campo de funcionamiento a 0.5...4.5V	0...10 bar (rel.)	0...30 bar (rel.)	0...50 bar (rel.)
Sobrecarga	450 psi / 31 bar	1.030 psi / 71 bar	1.334 psi / 92 bar
Temperatura trabajo	-40/+100°C	-20/+80°C	-40/+100°C
Refrigerantes compatibles	Ninguna restricción en general (Agua, CO ₂ , Amoniaco, Glicol y Freón)	Ninguna restricción en general (Agua, CO ₂ , Amoniaco, Glicol y Freón)	Ninguna restricción en general (Agua, CO ₂ , Amoniaco, Glicol y Freón)
Alimentación	5Vcc ±0,5	5Vcc ±0,5	5Vcc ±0,5
Salida	En tensión 0.5/4.5Vc típico	En tensión 0.5/4.5Vc típico	En tensión 0.5/4.5Vc típico
Corriente de salida	8mA máx	8mA máx	8mA máx
Carga de salida	10K Ohm típico	10K Ohm típico	10K Ohm típico
Conexiones mecánicas	Conexión hembra 1/4 SAE (7/16" - 20 UNF)	Conexión hembra 1/4 SAE (7/16" - 20 UNF)	Conexión hembra 1/4 SAE (7/16" - 20 UNF)

SONDAS DE TEMPERATURA

> NTC / PT1000 / DIN B

NTC (SEMICONDUCTOR) • VALOR 25°C = 10 K Ω

FOTO	MODELO	CÓDIGO	IP	TIPO	MTS	HILOS	APLICACIÓN	°C	PVP
	NTC 6x50 mm (inox) Termorretráctil	SN8DAE515B2CHO	68	GOMA TERMOPLÁSTICA GRIS	1'5	2	AMBIENTE /CONTACTO	-50/+110	19,5 €
	NTC 6x50 mm (inox) Termorretráctil	SN8DAE550B2CHO	68	GOMA TERMOPLÁSTICA GRIS	5	2	AMBIENTE /CONTACTO	-50/+110	25 €
	NTC 6x50 mm (inox) Termorretráctil	SN8DAE550B2C70	68	GOMA TERMOPLÁSTICA AZUL	5	2	EVAPORADOR	-50/+110	25 €
	NTC 6x20 mm abrazadera	SN8DEB26002C0	68	GOMA TERMOPLÁSTICA IP68 NEGRA	6	2	RECALENTAMIENTO	-50/+110	35 €

FOTO	MODELO	CÓDIGO	IP	TIPO	MTS	HILOS	APLICACIÓN	°C	PVP
	NTC 6x50 mm (inox)	SN8T6N1502	68	GOMA TERMOPLÁSTICA	1'5	2	AMBIENTE /CONTACTO	-40/+110	16,3 €
	NTC 6x50 mm (inox)	SN8T6N3002	68	GOMA TERMOPLÁSTICA	3	2	AMBIENTE /CONTACTO	-40/+110	18,6 €
	NTC 6x50 mm	SN8T6H1502	68	GOMA TERMOPLÁSTICA	1'5	2	AMBIENTE /CONTACTO	-40/+110	15,2 €
	NTC 6x50 mm	SN8T6H3002	68	GOMA TERMOPLÁSTICA	3	2	AMBIENTE /CONTACTO	-40/+110	16,3 €

FOTO	MODELO	CÓDIGO	IP	TIPO	MTS	HILOS	APLICACIÓN	°C	PVP
	NTC 6x40 mm	SN8POA1500	67	PVC	1'5	2	AMBIENTE /CONTACTO	-30/+80	9,2 €
	NTC 6x40 mm	SN8POA3000	67	PVC	3	2	AMBIENTE /CONTACTO	-30/+80	10,6 €
	NTC 6x40 mm	SN8SOA1500	67	SILICONA	1'5	2	AMBIENTE /CONTACTO	-50/+110	13,9 €
	NTC 6x40 mm	SN8SOA3002	67	SILICONA	3	2	AMBIENTE /CONTACTO	-50/+110	15,2 €

FOTO	MODELO	CÓDIGO	IP	TIPO	MTS	HILOS	APLICACIÓN	°C	PVP
	NTC 4x15 mm	SN691150	67	PVC	1'5	2	AMBIENTE / SEMITEC	-50/+100	9,2 €
	NTC 4x40 mm	SN8POX3002	67	GOMA TERMOPLÁSTICA	3	2	RECALENTAMIENTO (RTX/V800)	-50/+110	18,6 €
	NTC 2x0.25 mm ² Ø 3.3 mm	SN8DEP15002C0	—	GOMA TERMOPLÁSTICA	5	2	SONDA DE PRODUCTO	-50/+110	56 €
	NTC EXTERIOR	SN8WEXTER	—	--	--	--	--	--	64 €

PT1000 (TERMO-RESISTENCIA) IP68 • VALOR 25°C = 1097,348 Ω

MODELO	CÓDIGO	IP	TIPO	MTS	HILOS	APLICACIÓN	°C	PVP
Pt1000 5x20 mm	SN9DED11502C6	68	SILICONA	1,5	2	AMBIENTE /CONTACTO	-50 /+110°C	16,4 €
Pt1000 5x20 mm	SN9DED13002C6	68	SILICONA	3	2	AMBIENTE /CONTACTO	-50 /+110°C	22 €
Pt1000 6x40 mm	SN9000002	68	MALLA	1,5	2	AMBIENTE /CONTACTO	-40 /+300°C	48 €
Pt1000 6x40 mm	SN9SOA2500	68	SILICONA	2,5	2	AMBIENTE /CONTACTO	-50 /+200°C	51 €

SONDA DE CABEZAL DINB

MODELO	CÓDIGO	LONGITUD	Ø	ROSCA	PVP
CABEZAL DINB 100 mm PT100	DINB 100 PT	100 mm	8 mm	1/2" gas	87 €
CABEZAL DINB 150 mm PT100	DINB 150 PT	150 mm	8 mm	1/2" gas	90 €
CABEZAL DINB 300 mm PT100	DINB 300 PT	300 mm	8 mm	1/2" gas	93 €
CABEZAL DINB 100 mm TCJ	DINB 100 TJ	100 mm	8 mm	1/2" gas	78 €
CABEZAL DINB 150 mm TCJ	DINB 150 TJ	150 mm	8 mm	1/2" gas	80 €
CABEZAL DINB 300 mm TCJ	DINB 300 TJ	300 mm	8 mm	1/2" gas	82 €
CABEZAL DINB 100 mm NTC	DINB 100 NTC	100 mm	8 mm	1/2" gas	92 €
CABEZAL DINB 150 mm NTC	DINB 150 NTC	150 mm	8 mm	1/2" gas	92 €
CABEZAL DINB 300 mm NTC	DINB 300 NTC	300 mm	8 mm	1/2" gas	107 €



SONDAS DE TEMPERATURA

> PT100 / TCJ / TCK / PTC

PT100 (TERMO-RESISTENCIA RTD) • VALOR 25°C = 109,73 Ω



MODELO	CÓDIGO	TIPO	m	HILOS	APLICACIÓN	°C	PVP
PT100(S)S2 6x100 mm	SN206022	SILICONA	3	2	ESTANCA	-40/+180	45 €
PT100(S)S3 6x100 mm	SN206000	SILICONA	3	3	ESTANCA	-40/+180	55 €
PT100(V) 6x100 mm	SN200009	VETROTEX	3	3	AMBIENTE / CONTACTO	-70/+350	59 €
PT100(S) 6x100 mm	SN200035	SILICONA	3	3	ESTANCA	-200/+180	118 €



PT100(V2) 6x80 mm	SN200018	VETROTEX	1'5	2	AMBIENTE / CONTACTO	-50/+350	43 €
PT100(V2) 6x80 mm	SN200028	VETROTEX	3	2	AMBIENTE / CONTACTO	-10/+300	47 €



PT100(V) 6x55 mm	SN200038	VETROTEX	3	3	AMBIENTE / CONTACTO	-10/+300	48 €
------------------	-----------------	----------	---	---	---------------------	----------	-------------



PT100(V2) 6x100 mm	SN200045	VETROTEX	1'5	3	AMBIENTE / CONTACTO	-50/+350	48 €
--------------------	-----------------	----------	-----	---	---------------------	----------	-------------

TCJ (TERMOPAR FE-CO) • VALOR 25°C = 1'277 mV



TCJ 6x100 mm	SN300000	VETROTEX	3	2	AMBIENTE / CONTACTO	-40/+250*	23 €
TCJ 4x50 mm	SN300001	VETROTEX	3	2	AMBIENTE / CONTACTO	-40/+250*	26 €
TCJ 6x100 mm	SN300033	VETROTEX	3	2	AMBIENTE / CONTACTO	0/+500*	43 €







TCK (TERMOPAR NI-CRNI) • VALOR 25°C = 1 mV

TCK 6x100 mm	SN400000	VETROTEX	3	2	AMBIENTE / CONTACTO	-10/+1000*	28 €
TCK 6x200 mm	SN400004	VETROTEX	1	2	AMBIENTE / CONTACTO	-10/+1000*	81 €



* Rango de temperatura referido al extremo final del sensor, no al cable.

PTC (SEMICONDUCTOR) • VALOR 25°C = 990 Ω

FOTO	MODELO	CÓDIGO	CABLE			APLICACIÓN	°C	PVP
			TIPO	MTS	HILOS			
	PTC(N) 6x40 mm	SN7P0A3000	PVC	3	2	AMBIENTE/CONTACTO	-20/+80	10,6 €
	PTC(S) 6x40 mm	SN7S0A1500	SILICONA	1'5	2	ESTANCA	-55/+150	13,9 €
	PTC(A)	SN630150	PVC	1'5	2	AMBIENTE	-20/+80	10,6 €
	PTC(T)	SN660300	PVC	3	2	PARA TUBO	-20/+80	11,8 €
	PTC(W)	SN607000	-	-	2	AMBIENTE / PARED	-40/+120	44 €
	PINCHO INOX en "L" PTC(S) 6x130 + 8x80	SN7SL000005	SILICONA	3	2	SONDA Y MANGO "L" 100% INOX	-50/+140	135 €

* Sondas de pincho con diferentes diámetros y longitudes, con mango de plástico o de acero inox (consultar)

SONDAS ESPECIALES

> AMPLIA CANTIDAD DE OPCIONES Y VARIANTES DISPONIBLES PEDIDO

VAINAS DE PROTECCIÓN



- **ACERO INOXIDABLE (AISI 304, AISI 316):** alimentación en general e industria papelera.
- **ACERO REFRACTARIO (AISI 310, AISI 446):** cerámica hasta 1.150°C, cemento e incineradores.
- **TITANIO:** Agua marina, piscinas y aplicaciones de gran corrosión.
- **CERÁMICA:** Hornos de alta temperatura.
- **TEFLÓN:** Aplicaciones químicas
- **INCONEL 600:** cerámica hasta 1.150°C, cemento, incineradores y aplicaciones donde se requiera alta temperatura y diámetros de vaina reducidos (0,5 / 6 mm).
- **CARBURO DE SILICIO:** Aluminio, cobre, plomo, estaño, zinc, magnesio.
- **VAINAS** de protección disponibles en diámetros entre 0,5 y 40 mm.
- **SENSORES:** PTC, NTC, Pt100, Pt-1000, Termopares (E,J,K,N,T,B,R,S)
- **RACORES:** 1/4", 3/8", 1/2", 3/4"- 1".

TERMINACIONES A MEDIDA Y CONECTORES

CONECTOR RÁPIDO



PUNTA EN FORMA DE PINCHO



TERMINAL ARANDELA



PT 100 CONECTOR ELECTROVÁLVULA




CONVERTIDORES PROGRAMABLES DE TEMPERATURA

CÓDIGO	ENTRADA	SALIDA	FORMATO	PVP
CONVEARNFC1	NTC-PTC-PT100	4-20mA	Redondo	87 €
CONVEARNFC2	PT100-NI100-TERMOPAR	4-20mA	Redondo	112 €
CONVEADNFC3	NTC-PTC-PT100	4-20mA	DIN	214 €
CONVEADNFC4	PT100-NI100-TERMOPAR	4-20mA	DIN	240 €

● CARACTERÍSTICAS

- Amplio rango de alimentación 6-32 Vdc.
- Bajo consumo.
- Alta precisión.
- Posibilidad de programación a distancia por móvil con NFC.
- Programación del offset.
- App Android descargable gratuitamente : «Programador-NFC-Plus».



SENSORES COMPACTOS PARA APLICACIONES INDUSTRIALES Y OEM

- Sensores de temperatura (RTD) compactos para aplicaciones de procesos industriales y OEM.
- Diferentes terminaciones, incluyendo transmisor 4-20mA integrado y conector M12 para una sencilla conexión. Opcionalmente se puede solicitar con conector DIN43650
- Para aplicaciones generales de fabricantes OEM, fabricantes de maquinaria o en la ingeniería de plantas donde el espacio es limitado.
- Son elementos de alta precisión que ofrece gran fiabilidad y estabilidad a largo plazo.

- Sensores PT100 con transmisor 4-20mA integrado para maquinaria alimentaria, procesos OEM y aplicaciones donde el espacio es limitado.



- Sensores RTD para maquinaria alimentaria, procesos OEM y aplicaciones en espacios limitados sin transmisor integrado.



- Sensor con transmisor 4-20mA integrado y conector DIN43650




TERMOPARES DE AISLAMIENTO MINERAL

- Los termopares de aislamiento mineral especialmente destinados para aplicaciones de alta temperatura que requieren tiempos de reacción rápidos.
- Gracias a los reducidos diámetro en los que se pueden fabricar (desde 0,5 mm) es perfecto para asegurar tiempos de reacción rápidos.




- Termopar de aislamiento mineral o encamisado para estudios térmicos en hornos cerámicos, hornos de tratamiento térmico, parabrisas de automóviles, hornos alimentarios, etc.



- Termopares de aislamiento mineral utilizados comunmente en procesos de inyeccion de plásticos.



- Termopares de aislamiento mineral de reducido diámetro y flexibles para maquinaria donde se requiere alta velocidad de respuesta.



- Con baño de resina y caja de plástico con solapas de fijación y regleta de tornillos para conductores de $\leq 4 \text{ mm}^2$


MODELO	CÓDIGO	TRANSFORMACIÓN	POTENCIA	PVP
EWTCM 3-110	TF111113	115/12V	3VA	12 €
EWTCM 6	TF411205	230/12V	6VA	17 €
EWTCM 10	TF111126	230/12V	10VA	26 €
EWTCM 3-24	TF111132	230/24V	3VA	12 €
EWTCM 3	TF111173	230/12V	3VA	11,7 €
EWTCM 5'6	TF111175	230/24V	3VA	15,5 €

PRODUCTO COMPATIBLE	COPY CARD	MFK MULTI FUNCTION KEY	UNI CARD USB/TTL	COPY CARD USB
Serie ID Plus e IC Plus	●	-	●	-
Serie EW - EWPlus (EO LVD)	●	-	●	-
Serie IC	●	-	-	-
Serie ID	●	-	-	-
Serie EM300	●	-	-	-
DR4000	●	-	●	-
EW48	●	-	-	-
EW72	●	-	-	-
EWTS	●	-	-	-
EWRC 300/500 (NT)	●	-	●	-
Serie EWDR	●	-	-	-
Serie IWC	●	-	-	-
IWP 750	●	-	●	-
Televis In - Televis Out	●	-	● / F	-
Serie RTN	-	●	● / F	-
Serie RTX - RTD	-	●	● / F	-
V800 Pulse VEE driver	-	-	-	●
V910 - XVD Step VEE driver	-	●	● / F	-
EWCM 8000 ... 9000 EO	-	-	-	● / F / L / D
EWCM 4000	●	●	-	-
EMPlus 600	-	-	●	-
Serie EWBC 800	●	-	●	-
EWBC 1400	●	-	-	-
FLEX	-	●	-	-
SMART	-	●	-	-

F: Actualización Firmware. L: Actualización idioma.
D: Descarga datos / alarmas.

LLAVES DE PROGRAMACIÓN

- VER TABLA ADJUNTA PARA SELECCIÓN.
- Llave de programación para instrumentos Eliwell.
- Permite cargar y descargar programación a o desde un aparato para una configuración segura e inmediata.



COPY CARD ESTÁNDAR	CC0S00A00M000	49 €
COPY CARD EW48	CC0S00A00M002	57 €
COPY CARD USB	CCA0BUI02N000	95 €
MFK	MFK100T0000000	75 €
UNI CARD USB/TTL	CCA0BHT00UU00	110 €
Llave DMI 100-3	DMI1003002000	470 €

ENVOLVENTES EM/IDS



CA300

Vertical

Horizontal

CA300	110 x 110 x 60 mm	CAJAE300	87 €
-------	-------------------	-----------------	------

* Solo para termómetro EM300 OEM (incluido).

IDS VERTICAL	105 x 170 x 75 mm	CAJAIDSVE	59 €
IDS HORIZONTAL	170 x 105 x 75 mm	CAJAIDSHOR	49 €

* Regulador no incluido.

PROTECCIONES

ANTIGOTAS	ZZ000270	9,2 €
PLEXIGLASS	ZZ000272	41 €



Antigotas



Plexiglass

LKDNext

La nueva generación
de detectores de fugas



SUPERMERCADOS



CÁMARAS
FRIGORÍFICAS



MANIPULACIÓN
ALIMENTOS



APP Eliwell Air: a través del dongle Eliwell BLTE permite usar el móvil e interactuar con el control para monitorización y puesta en marcha.



TAMAÑO COMPACTO

Su tamaño compacto permite su instalación incluso en espacios reducidos.



ZUMBADOR Y BOTÓN SILENCIO

Zumbador de alarma y botón de silencio lateral fácilmente accesible.



BLUETOOTH

Mediante el dongle Eliwell BLTE permite comunicarse con la aplicación Eliwell Air para su configuración y monitorización.



MULTIGÁS

Permite trabajar con todo tipo de gases: **CO₂**, mezclas **R32**, **HFC/HFO**, **HC**, **NH₃**.



IP67 A PRUEBA INFLAMABLES

La protección **IP67** ofrece resistencia al agua y a los inflamables.



SENSOR DE REPUESTO

Sensor de repuesto plug&play para un fácil mantenimiento.




Los controles electromecánicos para **temperatura, humedad y presión** son idóneos para aplicaciones en la refrigeración comercial.

Están disponibles con **punto de intervención regulable o fijo bajo pedido.**


Han sido **aprobados** por distintas entidades internacionales y gozan de un amplio reconocimiento en el mercado por su **fiabilidad y calidad de construcción.**

Las **válvulas de inversión de 4 vías**, son el componente fundamental para garantizar el calentamiento y el enfriamiento de un ambiente climatizado mediante la inversión del refrigerante. Se emplean para el acondicionamiento de aire de ambientes en instalaciones de **aire acondicionado centralizadas**, acondicionadores de aire compactos y **unidades CR para aplicaciones de desescarche.**





CONTROLES ELECTROMECÁNICOS



● CARACTERÍSTICAS

- Termostatos que cubren diferentes exigencias en la refrigeración comercial y aire acondicionado.
- Diferencial fijo.
- Conexiones Faston.
- Diferentes tipos de sensores.
- Potencias de los contactos de 6(6)A hasta 16(16)A.
- Escala de regulación variable según código.
- Punto de intervención fijo o regulable.
- Capilar recto, en espiral o con bulbo.

• Consultar cantidad mínima de pedido para cada código.

SERIE K22 (MOD. K22 - K55)

CÓDIGO	APLICACIÓN	RANGO TEMPERATURA °C				CONTACTO	LONGITUD CAPILAR MM	COMPONENTES*	FORMATO SENSOR	FIJACIÓN	PVP
		FRÍO		CALOR							
		ABRE	CIERRA	ABRE	CIERRA						
K22L1020000	Cubitos de hielo	-20,5	-14,5	-7	-1	Conmutado 6(6)A 250V	2.000	A	Enrollado	Entre eje 55,5 mm	29 €
K22L3020000	Cubitos de hielo	-19,5	-26,5	-3	-10	Simple 6(6)A 250V	1.500	A	Enrollado	Entre eje 55,5 mm	29 €
K22L5013000	Clim. ventana consolas	+3	+1	+15	+15	Conmutado 23(8)A 250V	700	C2	Recto	Entre eje 55,5 mm	19,9 €

*Ver tabla de componentes

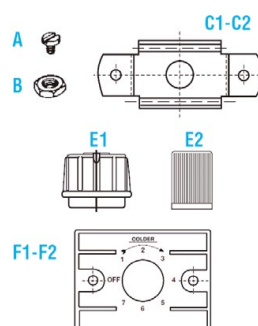
SERIE K50 (MOD. K50)

K50L3046001	Mueble frigorífico	-17	-8	--	+7	Simple 6(6)A 250V	1.200	A, B, C2, E1, F2	Recto	Entre eje 55,5 mm	13,7 €
K50L3047001	Mueble frigorífico	-23,5	-17	--	-11	Simple 6(6)A 250V	1.200	A, B, C2, E1, F2	Recto	Entre eje 55,5 mm	15,5 €
K50L3048001	Botellero	-1	+3,5	--	+7,5	Simple 6(6)A 250V	1.200	A, B, C2, E1, F2	Recto	Entre eje 55,5 mm	13,7 €
K50L3049001	Conservación helados	-38	--	-21	-15	Simple 6(6)A 250V	1.200	A, B, C2, E1, F2	Recto	Entre eje 55,5 mm	13,7 €
K50P1115004	Cubitos de hielo fabricante	+1,5	+4	--	+11	Simple 6(6)A 250V	2.000	A, B, C2, E1, F1	Recto	Tuerca central	12,8 €
K50L3389000	Botellero	-3	+2	--	+12,5	Simple 6(6)A 250V	1.200	C1, E2	Recto	Entre eje 55,5 mm	11,3 €
K50H2005001	Botellero	-2,5	-5	--	+14	Simple 6(6)A 250V	1.450	B	Enrollado	Tuerca central	12,5 €
K50BS3530000*	Botellero	-3	+2	--	+12,5	Simple 6(6)A 250V	1.450	C1, E2	Recto	Entre eje 55,5 mm	19,9 €

*Termostato compatible con gases hidrocarburos

COMPONENTES Y ACCESORIOS SERIE K

A	Tornillos	00080154002	0,2 €
B	Tuerca	00058175004	0,3 €
C1	Puente alto	04300915017	0,9 €
C2	Puente bajo	04300737002	0,9 €
E1	Pomo ancho	04600123001	0,9 €
E2	Pomo alto	04600351001	0,9 €
F1	Placa dial plástico	02601661001	0,9 €
F2	Placa dial metal	00049610001	2,6 €



K50	Termostato relé simple 6A
K57	K50 + interruptor ON/OFF
K60	K50 + tecla desescarche
K59	K50 (desescarche) ON fijo
K61	K59 + relé conmutado
K54	K50 + alarma
K56	K54 + interruptor ON
K58	K54 + pulsador congelación rápida
K22	Relé conmutado 16A + K50
K55	K50 + potencia



● CARACTERÍSTICAS

- Termostatos de recambio para las aplicaciones en la refrigeración comercial, industrial y aire acondicionado.
- Diferencial fijo.
- Capilar recto.
- Potencias de los contactos 6(6) hasta 16(16)A.
- Conexiones Faston.

• Consultar cantidad mínima de pedido para cada código.

CÓDIGO	APLICACIÓN	RANGO TEMPERATURA °C						CONTACTO	LONGITUD CAPILAR	PVP
		FRÍO		CALOR		FIN DESESCARCHE	SEÑAL			
		ABRE	CIERRA	ABRE	CIERRA					
VC100000000 (K50)	Frigorífico 1 puerta	-23	-14	-7	+2			6(6)A a 250V	1.200	16,2 €
VS500000000 (K54)	Congelador	-34	-26	-20	-12		5 °C T. cierre	3-4 6(6) 3-6 0,1A a 250V	2.000	15,2 €
VT900000000 (K59)	Frigorífico 2 puertas desescarhe automático (1 compresor)	-26	+3,5	-11	+3,5	+3,5		3-4 6(6) 3-6 0,1A a 250V/50Hz	1.200	15,2 €
VT930000000 (K59)	Frigorífico 2 puertas desescarhe automático (1 compresor)	-26	+3,5	-11	+3,5	+3,5		3-4 6(6) 3-6 0,1A a 250V/50Hz	3.000	19,9 €
VG700000000 (K50)	Enfriadora de bebidas	+1,5	+4	+8	+11			6(6)A a 250V	2.000	16,2 €

P30

> PRESOSTATO DIFERENCIAL DE ACEITE



CÓDIGO	RETARDO DE SEGURIDAD	CAMPO MEDICIÓN P.S.I. (BAR)	DIFERENCIAL P.S.I. (BAR)	CALIBRACIÓN DE FÁBRICA	CONEXIÓN	PVP
P3005826000**	120 seg (±20 seg)	9 (0,6)	7 (0,5) máx	9 (0,6)	Capilar 915 mm 1/4" SAE Hembra	258 €
P3005839057**	120 seg (±20 seg)	9 (0,6)	7 (0,5) máx	9 (0,6)	Sin capilar 1/4" SAE Macho	258 €

* Con placa de sujeción 0031696001 ** Sin placa de sujeción

NSD-INTERRUPTORES

> MINI-INTERRUPTORES DE PRESIÓN



● CARACTERÍSTICAS

- Con cable de 1 metro y conexión hembra 1/4 SAE con depresor.
- Compatible con hidrocarburos

• Consultar cantidad mínima de pedido para cada código.

CÓDIGO	APLICACIÓN	REARME	CUT OUT (BAR)	CUT IN (BAR)	CONFIGURACIÓN CONTACTO	FAMILIA MODELO UL	PVP
NSDHA00B39101	Alta Presión	auto	18	13	SPST-NC	NSD03H	29 €
NSDHM00C39006		manual	18	13	SPST-NC	NSDM	31 €
NSDHA00B39107		auto	24	18	SPST-NC	NSD03H	29 €
NSDHA00B39102		auto	26	20	SPST-NC	NSD03H	29 €
NSDHA00B39103		auto	28	21	SPST-NC	NSD03H	29 €
NSDHM00C39007		manual	28	21	SPST-NC	NSDM	31 €
NSDHA00B39104		auto	42	33	SPST-NC	NSD03H	29 €
NSDHM00C39008		manual	42	33	SPST-NC	NSDM	31 €
NSDLA00A39112	Baja Presión	auto	0,7	1,7	SPST-NO	NSD03L	29 €
NSDLA00A39100		auto	1,7	2,7	SPST-NO	NSD03L	29 €
NSDLA00A39114		auto	2,5	4,2	SPST-NO	NSD03L	29 €
NSDHF00A39103	Controladores De ventilador	auto	8,5	11	SPST-NO	NSD03H	29 €
NSDHF00A39104		auto	13	16	SPST-NO	NSD03H	29 €

NOTA: Para otros modelos bajo pedido, consultar.

G60-G63

> MINI-PRESOSTATOS



● CARACTERÍSTICAS

- Diseñados para proteger los sistemas de refrigeración frente a condiciones críticas, seleccionando los límites de alta y baja presión.

- G60

- Baja presión.
- Protege el compresor de bajas presiones de aspiración en ambientes con riesgo de que el líquido refrigerante penetre en el compresor.

- G63

- Alta presión
- Protege el sistema de presiones de descarga excesivas que resulten peligrosas y puedan causar daños en costosas instrumentaciones.

• Consultar cantidad mínima de pedido para cada código.

MODELO	PRESIÓN	TARADO FIJO		REARME	CONEXIÓN		IP	CONEXIÓN FRI-GORÍFICA 1/4"SAE	PULSADOR	PVP
		DESCONEXIÓN	CONEXIÓN		ELEC. COMPR.	SEÑAL				
G63H3078000	Alta	16	10.8	manual	-	-	-	Roscar	-	56 €
G63H3089600	Alta	20	14	auto	-	-	66	Roscar	-	56 €
G63H3076000	Alta	27	17	auto	-	-	-	Soldar	-	56 €

NOTA: Para otros modelos bajo pedido, consultar.



W351NH3150C00	0 /+120°C	sin caja	12,8 €
W3510C0150C00	-35 /+35°C	con caja	24 €
W3510H3150C00	0 /+120°C	con caja	24 €
W3520C0000C00	-35 /+35°C	con caja	24 €

• Consultar cantidad mínima de pedido para cada código.

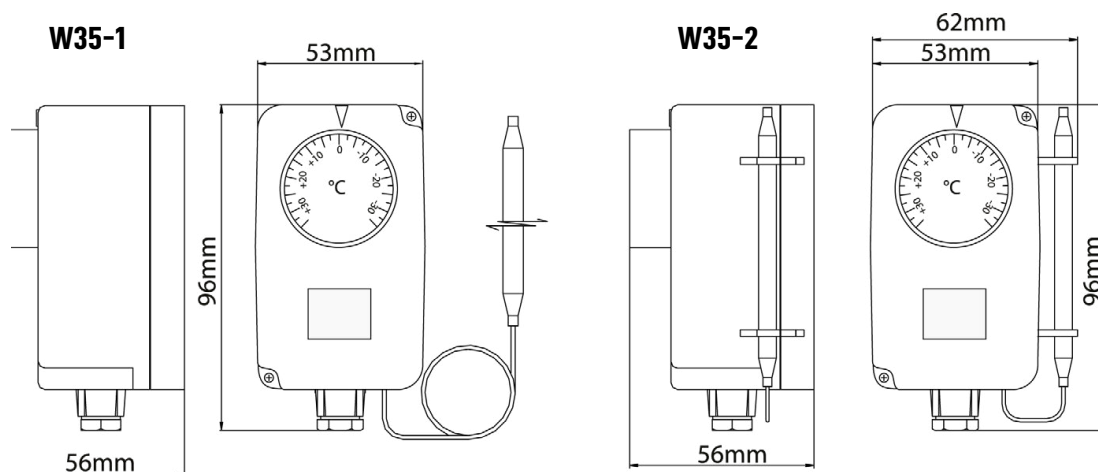
● CARACTERÍSTICAS

- Termostato electromecánico que abre automáticamente (versión calor) o cierra (versión frío) el contacto principal cuando la sonda remota de bulbo alcanza el valor regulado. Cuando la temperatura baja del valor del diferencial vuelve a cerrar (versión calor) o a abrir (versión frío) el contacto.
- Temperatura controlada y constante con oscilaciones mínimas.
- Para el control de temperaturas de conexión autónoma.
- Aplicaciones:
 - Cámaras refrigeradas.
 - Invernaderos.
 - Acondicionamiento.
 - Saunas.
 - Entornos industriales.
 - Calderas.

Diferencial	3 °C
Capacidad	C-115(3)A @ 400VAC C-2 2.5(0.6)A @ 400VAC
Ciclo de vida	100.000 ciclos
Resistencia de aislamiento	>100Mohm
Temperatura máxima	90°C (cuerpo) +15% valor switching (bulbo)
Rigidez eléctrica	AC 2000V 1 min.
Conexiones	Faston 6.3 x 0.8
Normativas	ENEC03
Protección	IP40

Disponibile con sensor integrado o remoto.

● ESQUEMAS



CÓDIGO	BULBO	CAPILAR*
W35-1	Ø6.5 x 98 mm	1.500mm
W35-2	Ø7.0 x 98 mm	-

*Otras longitudes bajo pedido.

TERMOSTATOS D16

> GAMA COMERCIAL

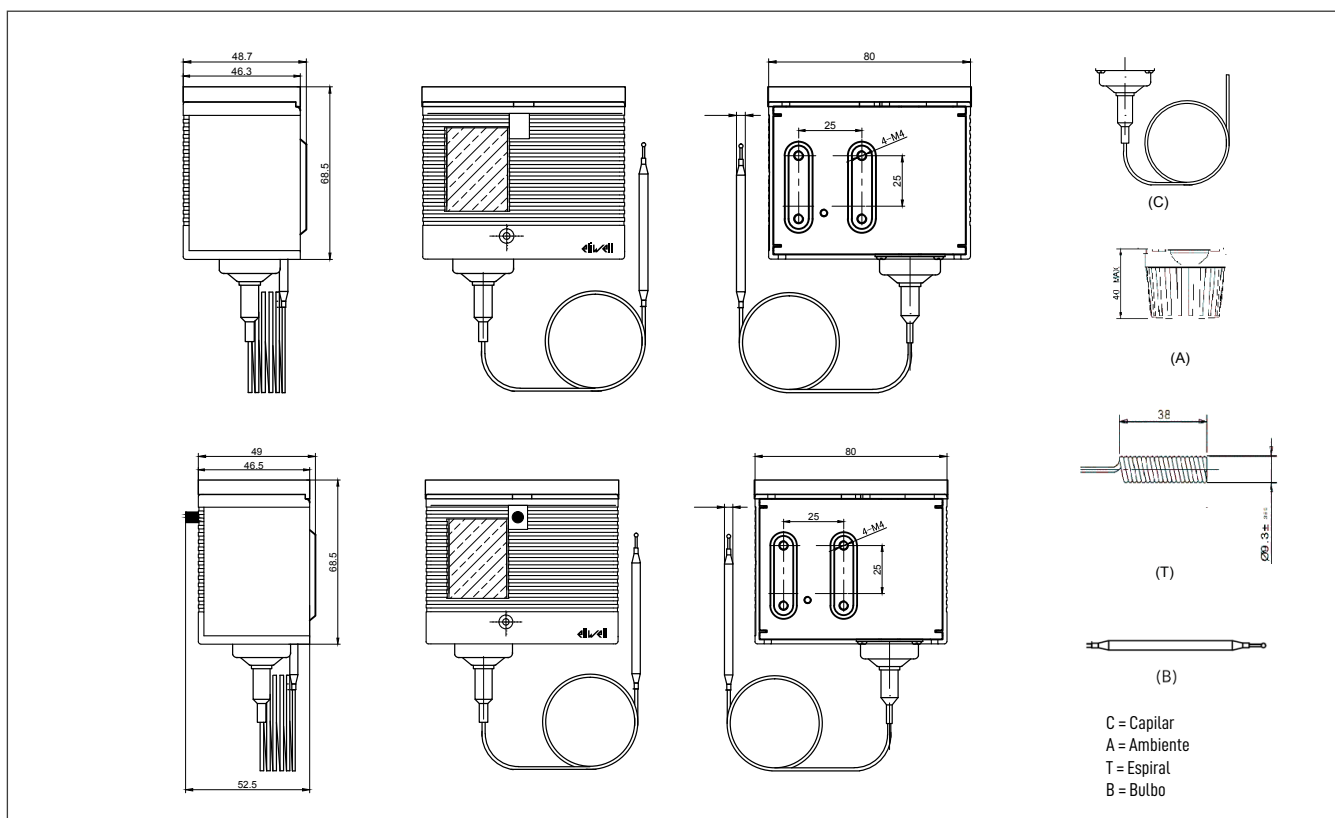


● CARACTERÍSTICAS

- Nuevas aplicaciones
- Batería de aire con un amplio rango de trabajo de +5°C a +40°C para el control de desescarches.
- Modelo capilar recto de 12 metros para protección contra heladas de tuberías y baterías.
- Instalación fácil y flexible.
- Su tamaño realmente compacto simplifica la instalación. Se necesita menos espacio.
- El termostato de aire ambiente con un rango de +5°C a +40°C, puede utilizarse para controlar los ciclos de desescarche de la zona en la que está montado.
- Al supervisar y controlar la temperatura, ayuda a optimizar el consumo de energía.
- Códigos disponibles con capilar de 2, 3, 6, 12 m.
- Códigos disponibles con diferencial fijo o regulable.
- Códigos disponibles con reset manual.
- Consultar disponibilidad de otras configuraciones.

CÓDIGO	RANGO	RANGO DIFERENCIAL	LONGITUD CAPILAR	SENSOR	PVP
D16T15AAC2S200	-20...+15°C	2 - 10 °C	2m	CAPILAR RECTO	61 €
D16T15AFC2S200	-20...+15°C	2 °C	2m	CAPILAR RECTO	61 €
D16T25AAC2S200	-10...+25°C	5 - 10°C	2m	CAPILAR RECTO	61 €
D16T05AAT2S200	-40...-5°C	2 - 10 °C	2m	ENROLLADO	61 €
D16T15AAT2S200	-20...+15°C	2 - 10 °C	2m	ENROLLADO	61 €
D16T25AAT2S200	-10...+25°C	5 - 10°C	2m	ENROLLADO	61 €
D16T15AAB2S200	-20...+15°C	2 - 10 °C	2m	BULBO	61 €
D16T25AAB2S200	-10...+25°C	5 - 10°C	2m	BULBO	61 €
D16T15AAA0S200	-20...+15°C	2 - 10 °C		CAJA-AMBIENTE	57 €
D16T15AFA0S200	-20...+15°C	2 °C		CAJA-AMBIENTE	57 €
D16T25AAA0S200	-10...+25°C	5 - 10°C		CAJA-AMBIENTE	57 €
D16T25AFA0S200	-10...+25°C	5°C		CAJA-AMBIENTE	57 €
D16T40AAA0S200	+5...+40°C	5-10°C		CAJA-AMBIENTE	65 €

NOTA: Para otros modelos bajo pedido, consultar.



PRESOSTATOS D16 - D17

> GAMA COMERCIAL

● CARACTERÍSTICAS

- Instalación fácil y flexible.
- Dos interruptores SPDT independientes para presostatos dobles permiten un cableado más sencillo.
- Tamaño realmente compacto.
- Contacto : AC1-16 A / 400 V - AC3 - 16 A / 400 V - AC15-10 A / 400 V - DC-16 A / 24 V.
- Presostato de 20 bar adecuado para aplicaciones de ciclado de ventiladores
- Máxima presión del sistema PS:
 - -0.5 ... 7 bar ->16.5 bar.
 - 6 ... 32 bar ->35 bar.
 - 8 ... 42 bar -> 45 bar.
 - 10... 45 bar->50 bar.
- Presostato de 45 bar adecuado para aplicaciones que utilizan CO2, disponible para modelos PED Cat. II
- Alta presión máxima (PS) de hasta 50 bar, por lo que resulta beneficioso para sistemas que necesitan aumentar la presión PS.
- **D16-D17 versión estándar**, gases compatibles: R22, R407A, R407C, R134a, R404A, R410A, R448A, R450A, R452A, R507A, R744 otros consultar.
- **D16-D17 versión PED**, gases compatibles: R22, R134a, R404A, R407A, R407C, R407F, R422B, R422D, R438A, R448A, R449A, R507, R450A, R452A, R507A, R513A, R410A, R744, otros consultar.



- Códigos disponibles con capilar de 1m, rosca 7/16.
- Códigos disponibles para control de ventiladores.
- Accesorios montaje disponibles.
- Códigos disponibles con diferencial fijo o regulable.
- Consultar disponibilidad de otras configuraciones.

D16 PRESOSTATOS SIMPLES - ESTÁNDAR

CÓDIGO	CÓDIGO ANTIGUO	TIPO	RANGO (BAR)	DIFERENCIAL BARES	REARME		CONEXIÓN FRIGORÍFICA	ACCESORIOS INCLUIDOS	PVP
					AP	BP			
D16P07A01MS200	016H6703	BP	-0,3...7	0,6...4		Auto	Macho 7/16-20UNF	Cubierta Superior, pomo	46 €
D16P07M01MS200	016H6705	BP	-0,3...7	Fijo ≤1		Manual	Macho 7/16-20UNF	Cubierta Superior, pomo	48 €
D16P20A01MS200		Ventilador	7...20	1,5...6			Macho 7/16-20UNF	Cubierta Superior, pomo	49 €
D16P30A01MS200	016H6750	AP	7...31	2...8	Auto		Macho 7/16-20UNF	Cubierta Superior, pomo	50 €
D16P30M01MS200	016H6751	AP	7...31	Fijo ≥ 2	Manual		Macho 7/16-20UNF	Cubierta Superior, pomo	52 €
D16P45A01MS200		AP	10...45	5...15	Auto		Macho 7/16-20UNF	Cubierta Superior, pomo	108 €
D16P45M01MS200		AP	10...45	Fijo ≤8	Manual		Macho 7/16-20UNF	Cubierta Superior, pomo	110 €

D17 PRESOSTATOS DOBLES - ESTÁNDAR


CÓDIGO	CÓDIGO ANTIGUO	TIPO	RANGO (BAR)	DIFERENCIAL BARES	REARME		CONEXIÓN FRIGORÍFICA	ACCESORIOS INCLUIDOS	PVP
					AP	BP			
D17P30AA1MS200	017H4701	AP-BP	7...31/-0,3...7	2...8 / 0,6...4	Auto	Auto	Macho 7/16-20UNF	Cubierta Superior, pomo	79 €
D17P30AM1MS200	017H4705	AP-BP	7...31/-0,3...7	Fijo ≥ 2 / 0,6...4	Manual	Auto	Macho 7/16-20UNF	Cubierta Superior, pomo	82 €
D17P30MM1MS200		AP-BP	7...31/-0,3...7	Fijo ≥2 / Fijo ≤1	Manual	Manual	Macho 7/16-20UNF	Cubierta Superior, pomo	97 €

D16 PRESOSTATOS SIMPLES - CERTIFICADOS PED/PESR IV

CÓDIGO	CÓDIGO ANTIGUO	TIPO	RANGO (BAR)	DIFERENCIAL BARES	REARME		CONEXIÓN FRIGORÍFICA	ACCESORIOS INCLUIDOS	PVP
					AP	BP			
D16P30A02MS100	016H6758	AP	6...32	4...15	Auto		Macho 7/16-20UNF	Cubierta superior	68 €
D16P30M02MS100		AP	6...32	Fijo 4	Manual		Macho 7/16-20UNF	-	70 €
D16P45A02MS100		AP	8...42	5...15	Auto		Macho 7/16-20UNF	Cubierta superior	112 €
D16P45M02MS100		AP	8...42	Fijo 5	Manual		Macho 7/16-20UNF	-	115 €

D17 PRESOSTATOS DOBLES - CERTIFICADOS PED/PESR IV

CÓDIGO	CÓDIGO ANTIGUO	TIPO	RANGO (BAR)	DIFERENCIAL BARES	REARME		CONEXIÓN FRIGORÍFICA	ACCESORIOS INCLUIDOS	PVP
					AP	BP			
D17P30AA2MS100	017H4780	AP	6...32	5 Fijo	Auto	Auto	Macho 7/16-20UNF	Cubierta superior	98 €
D17P30AM2MS100		BP	-0,5...7	0,7...5	Manual	Auto	Macho 7/16-20UNF	-	100 €
D17P45AA2MS100		AP	6...32	5 Fijo	Manual	Auto	Macho 7/16-20UNF	-	100 €
D17P45AM2MS100		BP	-0,5...7	0,7...5	Auto	Auto	Macho 7/16-20UNF	Cubierta superior	137 €
D17P45AA2MS100		AP	8...42	6 Fijo	Auto	Auto	Macho 7/16-20UNF	Cubierta superior	137 €
D17P45AM2MS100		BP	-0,5...7	0,7...5	Manual	Auto	Macho 7/16-20UNF	-	139 €

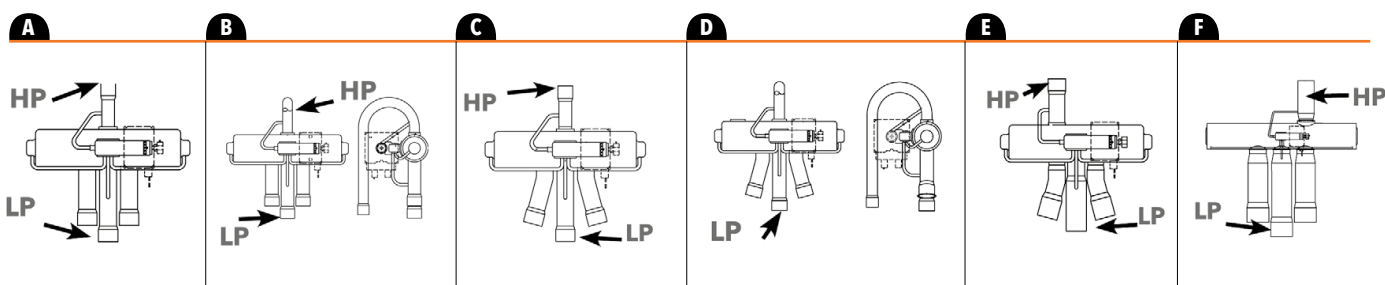



● CARACTERÍSTICAS

- **COMPATIBLES PARA HIDROCARBUROS.**
- Las válvulas de inversión de 4 vías son el componente fundamental para garantizar el calentamiento y el enfriamiento de un ambiente climatizado mediante la inversión del refrigerante.
- Se emplean para el acondicionamiento de aire de ambientes, en instalaciones de aire acondicionado centralizadas, acondicionadores de aire compactos, y unidades CR para aplicaciones de desescarche.
- Se han diseñado para sistemas con capacidades comprendidas entre 1 kW y 560 kW.
- Están indicadas para la mayor parte de los refrigerantes, como R404A - R407C - R410A - R134a.
- El diseño de las válvulas garantiza además una pérdida mínima de carga y pérdidas ínfimas. Los modelos disponibles ofrecen una vasta gama de conexiones, configuraciones y capacidades para aplicaciones específicas.
- Todos los modelos se embalan individualmente para una mayor flexibilidad para su compra y utilización.

CÓDIGO RANCO ANTERIOR*	CÓDIGO PRODUCTO	DIAMETRO TUBO (PULGADAS)	CAPACIDAD 1 MÍN. - MÁX.				CAPACIDAD 2 MÍN. - MÁX.				CONFIGURACIÓN	PVP
			R407C	R410A	R404A	R134A	R407C	R410A	R404A	R134A		
			KW MÍNIMO / MÁXIMO	KW MÍNIMO / MÁXIMO	KW MÍNIMO / MÁXIMO	KW MÍNIMO / MÁXIMO	KW MÍNIMO / MÁXIMO	KW MÍNIMO / MÁXIMO	KW MÍNIMO / MÁXIMO	KW MÍNIMO / MÁXIMO		
V1-408050100	RV01AD08050000	1/2" - 5/16"	1,39 / 4,62	1,73 / 6,01	1,48 / 4,22	1,39 / 3,91	1,51 / 5,02	1,88 / 6,53	1,61 / 4,59	1,51 / 4,25	A	45 €
V1-406050200	RV01BD06050000	3/8" - 5/16"	1,39 / 4,62	1,73 / 6,01	1,48 / 4,22	1,39 / 3,91	1,51 / 5,02	1,88 / 6,53	1,61 / 4,59	1,51 / 4,25	B	45 €
V1-408060100	RV01AD08060000	1/2" - 3/8"	1,39 / 4,62	1,73 / 6,01	1,48 / 4,22	1,39 / 3,91	1,51 / 5,02	1,88 / 6,53	1,61 / 4,59	1,51 / 4,25	A	45 €
V2-408060200	RV02BD08060000	1/2" - 3/8"	2,79 / 16,35	3,14 / 17,78	2,46 / 15,28	2,44 / 14,95	3,03 / 16,90	3,41 / 18,46	2,67 / 15,74	2,65 / 15,38	B	57 €
V2-410060400	RV02DD10060000	5/8" - 3/8"	3,85 / 17,10	4,54 / 18,81	3,17 / 15,98	3,14 / 15,63	4,18 / 17,72	4,93 / 19,58	3,45 / 16,50	3,41 / 16,12	D	57 €
V3-412080800	RV03ED12080000	3/4" - 1/2"	3,85 / 19,90	4,54 / 12,35	3,17 / 18,44	3,14 / 17,78	4,18 / 10,8	4,93 / 113,4	3,45 / 19,17	3,41 / 18,46	E	74 €
V6-412080100	RV06AD12080000	3/4" - 1/2"	3,85 / 19,02	4,54 / 23,95	3,17 / 14,81	3,17 / 14,81	4,18 / 20,70	4,93 / 26,00	3,45 / 17,59	3,41 / 16,10	A	113 €
V6-414080100	RV06AD14080000	7/8" - 1/2"	3,85 / 19,02	4,54 / 23,95	3,17 / 14,81	3,17 / 14,81	4,18 / 20,70	4,93 / 26,00	3,45 / 17,59	3,41 / 16,10	A	113 €
V6-414100100	RV06AD14100000	7/8" - 5/8"	3,85 / 19,02	4,54 / 23,95	3,17 / 14,81	3,17 / 14,81	4,18 / 20,70	4,93 / 26,00	3,45 / 17,59	3,41 / 16,10	A	113 €
V6-414120100	RV06AD14120000	7/8" - 3/4"	3,85 / 19,02	4,54 / 23,95	3,17 / 14,81	3,17 / 14,81	4,18 / 20,70	4,93 / 26,00	3,45 / 17,59	3,41 / 16,10	A	113 €
V10-414120200	RV10AD14120000	7/8" - 3/4"	17,21 / 33,11	19,71 / 41,88	14,42 / 26,05	14,41 / 26,05	18,70 / 36,00	21,40 / 45,50	15,67 / 28,32	15,70 / 28,30	A	180 €
V10-418140200	RV10AD181400S0	1-1/8" - 7/8"	17,21 / 37,67	19,71 / 47,51	14,41 / 32,36	14,41 / 29,57	18,70 / 40,90	21,40 / 51,60	15,66 / 35,17	15,70 / 32,10	A	180 €
V12-4220T0200	RV12FD220T0000	1" - 3/8"	22,83 / 46,82	26,35 / 58,94	19,34 / 40,09	18,97 / 36,96	24,80 / 50,90	28,60 / 64,1	21,02 / 43,58	20,60 / 40,20	F	277 €

*Las características que aparecen en la tabla se refieren exclusivamente a las válvulas actuales. En caso de duda o consulta sobre equivalencias consultar.





● CARACTERÍSTICAS

- **COMPATIBLES PARA HIDROCARBUROS.**
- Las válvulas de inversión de 4 vías son el componente fundamental para garantizar el calentamiento y el enfriamiento de un ambiente climatizado mediante la inversión del refrigerante.
- Se emplean para el acondicionamiento de aire de ambientes, en instalaciones de aire acondicionado centralizadas, acondicionadores de aire compactos, y unidades CR para aplicaciones de desescarche.
- Se han diseñado para sistemas con capacidades comprendidas entre 1 kW y 560 kW.
- Están indicadas para la mayor parte de los refrigerantes, como R404A - R407C - R410A - R134a.
- El diseño de las válvulas garantiza además una pérdida mínima de carga y pérdidas ínfimas. Los modelos disponibles ofrecen una vasta gama de conexiones, configuraciones y capacidades para aplicaciones específicas.
- Todos los modelos se emban individualmente para una mayor flexibilidad para su compra y utilización.

CÓDIGO RANCO ANTERIOR*	CÓDIGO PRODUCTO	DIAMETRO TUBO (PULGADAS)	CAPACIDAD 1 MÍN. - MÁX.				CAPACIDAD 2 MÍN. - MÁX.				CONFIGURACIÓN	PVP
			R407C	R410A	R404A	R134A	R407C	R410A	R404A	R134A		
			KW MÍNIMO / MÁXIMO	KW MÍNIMO / MÁXIMO	KW MÍNIMO / MÁXIMO	KW MÍNIMO / MÁXIMO	KW MÍNIMO / MÁXIMO	KW MÍNIMO / MÁXIMO	KW MÍNIMO / MÁXIMO	KW MÍNIMO / MÁXIMO		
N15C10G	RV15AD18140000	1-1/8" - 7/8"	15,81 / 54,54	15,81 / 61,58	12,31 / 40,80	12,28 / 40,83	17,20 / 59,30	17,20 / 66,90	13,38 / 44,35	13,30 / 44,40	A	458 €
N20C10G	RV20AP20160000	1-1/4" - 1"	17,56 / 72,48	17,56 / 81,64	13,72 / 54,16	13,69 / 54,19	19,10 / 78,80	19,10 / 88,70	14,91 / 58,57	14,90 / 58,90	A	653 €
N20C11G	RV20AP22180000	1-3/8" - 1-1/8"	17,56 / 72,48	17,56 / 81,64	13,72 / 54,16	13,69 / 54,19	19,10 / 78,80	19,10 / 88,70	14,91 / 58,57	14,90 / 58,90	A	802 €
N30C10G	RV30AP24200000	1-1/2" - 1-1/4"	26,35 / 108,72	26,36 / 122,44	20,40 / 81,24	20,36 / 81,28	28,60 / 118,00	28,70 / 133,00	22,17 / 88,30	22,10 / 88,30	A	989 €
N40C10G	RV40AP28240000	1-3/4" - 1-1/2"	35,14 / 144,95	35,16 / 163,25	27,08 / 108,32	27,03 / 108,36	38,20 / 158,00	38,20 / 177,00	29,43 / 117,74	29,40 / 118,00	A	1.266 €
N50C10G	RV50AP34240000	2-1/8" - 1-1/2"	35,14 / 144,95	35,16 / 163,25	27,08 / 135,40	27,03 / 108,36	38,20 / 158,00	38,20 / 177,00	29,43 / 147,17	29,40 / 118,00	A	CONSULTAR

*Las características que aparecen en la tabla se refieren exclusivamente a las válvulas actuales. En caso de duda o consulta sobre equivalencias consultar.

BOBINA PARA VÁLVULAS RV - (NO COMPATIBLES CON MODELOS ANTERIORES)

MODELO	DESCRIPCIÓN	ALIMENTACIÓN ELÉCTRICA	FRECUENCIA	POTENCIA A 50/60 HZ(W)	PVP
RVCKA702400000*	BOBINA 24 Vac sin cable	24 Vac	50/60 Hz	5,5 / 3,5	12,4 €
RVCKA723000000*	BOBINA 230 Vac sin cable	230 Vac	50/60 Hz	5,5 / 3,5	12,4 €
RVCKD001200000*	BOBINA 12 Vdc sin cable	12 Vdc	-	10	12,4 €
RVCKD002400000*	BOBINA 24 Vdc sin cable	24 Vdc	-	10	12,4 €

*La bobina no incluye cable.

CABLE PARA BOBINA RVCK

MODELO	DESCRIPCIÓN	PVP
RVCC0W29048000	Cable de 48" (1200 mm) para bobina tipo RVCK	6,2 €

BOBINA PARA V1, V2, V3, V6, V10, V12, N - (COMPATIBLES CON MODELOS ANTERIORES - VER TABLA ARRIBA)

MODELO	CABLE	ALIMENTACIÓN	CONSUMO	COLOR	PVP
LDK114801000	1.200 mm	24V - 50/60Hz	4-5 W	Rojo	26 €
LDK314801000	1.200 mm	110V - 50/60Hz	4-5 W	Negra	26 €
LDK414801000	1.200 mm	230V - 50/60Hz	4-5 W	Verde	26 €

TABLA DE EQUIVALENCIAS



























> MODELOS SUGERIDOS { EN CASO DE DUDA CONSULTAR }

MODELOS ANTERIORES	MODELOS ACTUALES
EWDC 112-EWDL 111-EWDA 111- EWDB 111 EWPC 961 - EWPX 161 - ID 961 - ID PLUS 961	IDW 961 - IDNext 961
EWDC 222 - EWDL 221- EWDA 221 - EWDB 221 EWPC 971 - EWPX 171 - ID PLUS 971	IDNext 971
EWDC 232 - EWDL 331 - EWDA 231 - EWDB 231 EWPC 974 - EWPX 174 - ID 974 - ID PLUS 974	IDW 974 - IDNext 974
EWPX 185 -EWDA 331-EWDB 331	ID 985
EWPC 972 - EWPC 973	IWK STANDARD + IWP 985 + CABLE
EWDR 972 / EWDR 973	EWDR 984 - EWDR 985
EWTQ 905 - EWTQ 985 - EWTQ 995	EW 4820
EWPC 800 - EWTR 910	EW 7210
EWTR 910 - SALIDA ANALOGICA	EW 7221
EWTR 920	EW 7220
EWTR 920 - SALIDA ANALOGICA	EW 7221
EWTR 930	EW 7220
EWTR 930 - SALIDA ANALOGICA	EW 7221
EWHR 910 - EWPR 910	EW 7210 - I/V
EWHR 920- EWPR 920	EW 7220 I/V
EWHR 930- EWPR 930	EW 7220 I/V
EWPC 902 - IC 902 - IC 912 LX	IC PLUS 902
EWPC 905 - IC 915 - IC 915 LX	IC PLUS 915
EWDR 902	DR 4020
EWDR 905	DR 4020
EWTM 101- EWTM 102	EM PLUS
EWTC 101 - EWTC 102 - EWPC 901 -EWPC 902	IC PLUS 902
EWHM 101 - EWHM 102	IC PLUS 902 I / V
MW 800 - EWCM 800 - EWCM 900	EWCM 8000 - EWCM 9000
EWCM 4180	EWCM 455 P
EWHS 284 - EWHS 280	EWHS 2840
EWHS 300	EWHS 304
EWHS 314	EWHS 3040 - EWHS 3140
EM 300 LX	EM PLUS
EWRC 300LX - EWRC 500LX	EWRC 300 NT AIR - 500 NT AIR

GLOSARIO DE ICONOS

> LISTADO DE ICONOS USADOS EN ESTE CATÁLOGO

LOS ICONOS QUE APARECEN EN LA PARTE SUPERIOR DE CADA PÁGINA NO HACEN REFERENCIA NECESARIAMENTE A TODOS LOS INSTRUMENTOS QUE APARECEN EN LA MISMA PÁGINA. HAY DISPONIBLE UNA FICHA TÉCNICA CON INFORMACIÓN COMPLETA SOBRE CADA INSTRUMENTO Y SUS CARACTERÍSTICAS. EN CASO DE DUDA, CONSULTAR.

	TIPO DE ALIMENTACIÓN Indica el tipo de alimentación del instrumento (por ej. 12/24V, etc).		CO₂ El uso del instrumento es compatible con el refrigerante CO ₂ .
	TIPO DE Sonda Indica los distintos tipos de sonda que admite el instrumento.		COPY CARD - LLAVE DE PROGRAMACIÓN Llave que permite la programación rápida del instrumento.
	ALARMA El instrumento dispone de salida de alarma.		CALL CENTER El instrumento puede utilizarse para este fin.
	ENTRADA DIGITAL Indica que el instrumento dispone de entrada digital.		WEB El instrumento puede controlarse a través de la web.
	AHORRO ENERGÉTICO El instrumento dispone de función de ahorro energético.		TOUCH Indica que el instrumento dispone de pantalla táctil.
	MODBUS El instrumento dispone de protocolo de comunicación Modbus.		EN12830 Indica que cumple la normativa EN12830.
	BATERÍA El instrumento dispone de batería para su alimentación.		ICT 155/2020 Indica que cumple la normativa ICT 155/2020 sobre control metrológico.
	RS-485 Interfaz de comunicación para la conexión puerto serie.		RD 552/2019 Indica que cumple el Real Decreto RD552/2019 sobre control metrológico.
	TELEVIS SYSTEM Compatible con los sistemas de gestión y supervisión Televis (consultar versión Televis).		RD 244/2016 Indica que cumple el Real Decreto RD244/2016 sobre control metrológico.
	HACCP Sofisticado sistema que permite detectar los eventos de temperatura y fallos de tensión en el ambiente refrigerado, registrándolos internamente en una memoria no volátil.		MODEM Sistemas que permiten conectar a módem (consultar).
	LINK Permite conectar en red un maestro y otros dispositivos esclavo y compartir funciones.		GAMA UNIVERSAL Instrumentos que disponen de conexiones para distintos tipos de sonda para la medición de múltiples magnitudes.
	RTC Reloj en tiempo real interno para las funciones que requieren de la hora real para su activación/desactivación.		FRÍO/CALOR El instrumento dispone de un parámetro Frío/Calor que permite modificar su funcionamiento.
	EO «Environmentally Optimised». Diseñado para garantizar menores costes operativos y de mantenimiento, simplificando la instalación.		PID Funcionamiento PID.

NOTA SOBRE INSTRUMENTOS NO SOMETIDOS A CONTROL METROLÓGICO DEL ESTADO

Este instrumento no está sometido al control metrológico del Estado, por lo que no puede emplearse en la medida y/o registro de la temperatura en el transporte, almacenamiento, distribución y control de productos a temperatura controlada en cumplimiento de disposiciones reglamentarias de acuerdo con lo establecido en el Anexo XI de la Orden ICT/155/2020 de 7 de febrero, por la que se regula el control metrológico del Estado de determinados instrumentos de medida.

GARANTÍA

La garantía se aplica, únicamente, a los productos que resulten defectuosos durante el plazo de UN AÑO, por cuanto se trata de productos para integrarlos en procesos de producción, transformación, comercialización o prestación a terceros.

La garantía se inicia en el momento de la puesta a disposición de los productos. Esa fecha de inicio es la fecha de la factura de los productos.

DEFECTOS CUBIERTOS POR LA GARANTÍA

Eliwell Ibérica se compromete a atender la garantía de sus productos siempre que el funcionamiento defectuoso de los mismos sea causado por un defecto en el diseño, en los materiales o en la fabricación. No obstante, dicho compromiso de Eliwell Ibérica no tendrá lugar si:

- Los productos no se han mantenido de acuerdo con sus especificaciones, o
- El funcionamiento defectuoso es resultado de unas malas condiciones de almacenamiento, o
- El funcionamiento defectuoso resulta del incumplimiento de sus especificaciones para la instalación o puesta en marcha, o
- El funcionamiento defectuoso es resultado de un uso incorrecto de los productos.

Quedan excluidos de la garantía:

- los consumibles y piezas de recambio;
- los desplazamientos;
- los gastos de mano de obra;
- los trabajos de reparación que resulten del deterioro normal a consecuencia del uso de los productos, de los daños o accidentes debidos al control insuficiente de los productos, o de un uso que no obedezca a su propósito y/o las instrucciones de Eliwell Ibérica;
- y, en general, de los daños o accidentes debidos a cualquier incidente del que Eliwell Ibérica no sea responsable.

La garantía no se aplicará si se llevan a cabo modificaciones o adiciones en los productos por parte del Cliente sin el acuerdo expreso y por escrito de Eliwell Ibérica.

No se admitirá como garantía, ni como devolución, ningún material que haya sido aceptado por el cliente a la entrega del

mismo y que hubiera sido dañado por la agencia de transportes. Es obligación del cliente verificar el estado del paquete antes de su recepción.

Eliwell Ibérica no garantiza la capacidad de los productos para conseguir los objetivos que el cliente establezca para éstos, sin que tales objetivos hayan sido aceptados por Eliwell Ibérica mediante un escrito expreso.

En ningún caso, se considera que la garantía da derecho a reclamación por daños y perjuicios.

TÉRMINOS Y CONDICIONES PARA EJERCER LA GARANTÍA

Bajo esta garantía, Eliwell Ibérica se compromete a ofrecer al cliente el producto reparado o un producto nuevo sustituto a su costa, utilizando los medios que considere más adecuados.

A elección de Eliwell Ibérica, la garantía se ejercerá, ya sea proporcionando al cliente unas piezas de sustitución o un producto, ya sea reparando las piezas o el producto. Para este fin, las piezas defectuosas o productos se devolverán a Eliwell Ibérica en los 30 días naturales a partir del momento en que las piezas o el producto sean defectuosos. El incumplimiento del Cliente del mencionado plazo de 30 días para la devolución de las piezas o el producto presuntamente defectuosos, permitirá a Eliwell Ibérica facturar las piezas o el producto de sustitución.

Las piezas sustituidas volverán a ser de nuevo propiedad de Eliwell Ibérica y deberán ser devueltas a esta tan pronto lo solicite.

La garantía no cubre, bajo ninguna circunstancia, los gastos relativos a la búsqueda del elemento defectuoso en las instalaciones, ni los gases refrigerantes, ni el desmontaje y montaje del producto en su lugar de emplazamiento.

RECLAMACIONES

No se admitirán reclamaciones por diferencia de cantidad o código una vez transcurridos diez días a partir de la fecha de entrega de la mercancía.

La mercancía sale en perfectas condiciones de nuestros almacenes, por lo que en caso de recibir la mercancía golpeada o con alguna rotura, se deberá realizar una reclamación por escrito a la agencia de transportes para que lo cubra su seguro. Eliwell Ibérica no aceptará ninguna reclamación a este respecto.

OBLIGACIONES DEL CLIENTE

Para poder beneficiarse de esta garantía, el Cliente deberá informar a Eliwell Ibérica de los defectos que atribuye a los productos tan pronto como el funcionamiento defectuoso de los productos se manifieste, así como facilitar todos los documentos que justifiquen dicho funcionamiento defectuoso. El Cliente deberá proporcionar a Eliwell Ibérica todas las facilidades necesarias para que pueda constatar dichos defectos y poner remedio a los mismos.

RESPONSABILIDAD

La garantía señalada excluye cualquier otra garantía ya sea legal, expresa o implícita, incluyendo sin limitación, todas las garantías comerciales y la adecuación de los productos para un fin determinado.

Eliwell Ibérica no se responsabiliza del empleo inapropiado de sus productos, y en especial:

- a) cuando sean instalados, aplicados o usados en forma distinta a sus funciones y características.
- b) cuando sean instalados, aplicados o usados, en forma dispar a la correspondiente normativa reguladora, y en especial, a las prescripciones de seguridad previstas en la normativa vigente en todo momento.

Solamente los equipos de esta tarifa que tienen la categoría de certificados metrológicamente, según ICT 155/2020 y RD 244/2016, se hallan expresamente indicados en esta tarifa.

En consecuencia deberá entenderse que aquellos que no contengan esta indicación expresa, no tienen la categoría de certificados metrológicamente.

DEVOLUCIÓN DE MERCANCÍAS

Ninguna devolución de material será aceptada sin la previa autorización del departamento de incidencias (mail: sat@eliwell.es). Al dirigir la incidencia a este mail, se le responderá a la misma, indicando un número de incidencia (RMA) que debe ser incluido en el albarán y en las etiquetas de envío que acompañarán a la mercancía que ustedes nos devuelven.

En las devoluciones deberán incluir una copia del albarán/factura de compra del material devuelto.

En las devoluciones de material los portes serán siempre por cuenta del cliente.

En caso de error en el envío por nuestra parte, se aceptará la mercancía con cargo a Eliwell Ibérica previa auto-

rización por nuestro departamento de incidencias (sat@eliwell.es) y siempre por la agencia indicada por Eliwell Ibérica. En caso de enviarlo por un agencia distinta los costes del transporte no serán asumidos en ningún caso por Eliwell Ibérica.

EXIMENTE

Hemos puesto el mayor cuidado en la realización de esta tarifa; no obstante, Eliwell Ibérica no asume ninguna responsabilidad que se derive de la utilización de la misma.

Eliwell Ibérica se reserva el derecho de modificación de los datos y características que aparecen en la presente tarifa, en cualquier momento y sin previo aviso, con el fin de mejorar y actualizar su contenido.

Los precios que aparecen en la tarifa son válidos salvo error tipográfico hasta nueva edición del presente documento.

Este documento puede descargarse igualmente en nuestra web www.eliwell.es, donde permanece constantemente actualizado, por lo que en caso de duda será válido el documento PDF que aparece en la misma.

Si lo desea tenemos a su disposición documento con nuestras condiciones de venta generales.



Lago Santa Croce, Belluno, Italia, sede de Eliwell Controls.

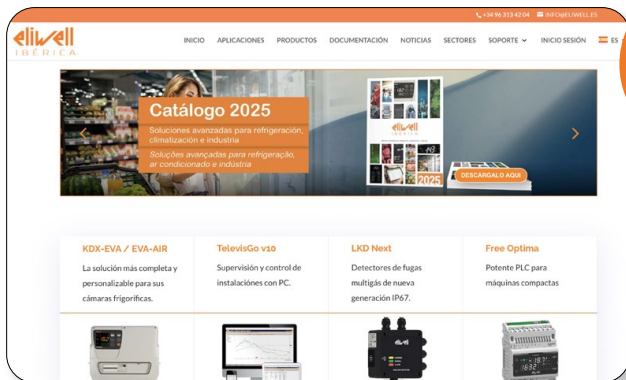
Eliwell Digital Experience



ACCEDER AQUÍ



Experimente la digitalización a través de una sala de exposiciones que reproduce escenarios reales. Reinvente el comercio minorista de alimentación con las soluciones de Eliwell y Schneider Electric.



ACCEDE AQUÍ

Acceda a nuestra web **eliwell.es** y consulte la documentación más actualizada, la información técnica que necesita, tutoriales, certificados y soporte técnico personalizado.



REGÍSTRATE AHORA




La forma más sencilla de conocer las novedades del mundo Eliwell: documentación, software, formación disponible y aplicaciones reales... ¡Define tus preferencias y mantente al día!







OFICINAS Y ALMACÉN

Parque Tecnológico
Ronda Auguste y Louis Lumière, 26
46980 Paterna (Valencia) ES

 Tel. (+34) 96 313 42 04
SAT (+34) 96 313 42 05

 Almacén: (+34) 960 011 666



[Entrada de almacén por Av. Benjamin Franklin, 33]

QR localización



 www.eliwell.es

 info@eliwell.es

